

MAJANDUSAASTA ARUANNE

aruandeaasta algus: 01.01.2016

aruandeaasta lõpp: 31.12.2016

sihtasutuse nimi: Sihtasutus Innove

registrikood: 90008287

tänava/talu nimi, Lõõtsa tn 4

maja ja korteri number:

linn: Tallinn

maakond: Harju maakond

postisihnumber: 11415

telefon: +372 7350501

faks: +372 7350600

e-posti aadress: innove@innove.ee

veebilehe aadress: www.innove.ee

Sisukord

Tegevusaruanne	3
Raamatupidamise aastaaruanne	16
Bilanss	16
Tulemiaruanne	17
Rahavoogude aruanne	18
Netovara muutuste aruanne	19
Raamatupidamise aastaaruande lisad	20
Lisa 1 Arvestuspõhimõtted	20
Lisa 2 Raha	22
Lisa 3 Nõuded ja ettemaksed	23
Lisa 4 Maksude ettemaksed ja maksuvõlad	24
Lisa 5 Materiaalsed põhivarad	24
Lisa 6 Immateriaalsed põhivarad	25
Lisa 7 Kasutusrent	25
Lisa 8 Võlad ja ettemaksed	26
Lisa 9 Võlad töövõtjatele	26
Lisa 10 Annetused ja toetused	27
Lisa 11 Tulu ettevõtlusest	27
Lisa 12 Jagatud annetused ja toetused	27
Lisa 13 Mitmesugused tegevuskulud	28
Lisa 14 Tööjõukulud	28
Lisa 15 Muud kulud	29
Lisa 16 Seotud osapooled	29
Lisa 17 Bilansivälised nõuded ja kohustused	30
Aruande allkirjad	31
Vandeauditori aruanne	32

SA INNOVE TEGEVUSARUANNE

JUHATUSE KOKKUVÕTE

Sihtasutuse Innove põhieesmärgiks on elukestva õppe arendustegvuste koordineerimine ja elluviimine. Eesmärgi saavutamiseks edendab Innove üld- ja kutsehariduse valdkonda, pakub üle-eestilise Rajaleidja võrgustiku kaudu karjääri- ja õppenõustamisteenuseid ning vahendab Euroopa Liidu toetusi.

Eesti üldine makromajanduslik areng oli 2016. aastal Innove tegevuste suhtes soosiv, kuna Eesti tööandjate vajadus haritud, kvalifitseeritud ja tänapäevaste oskustega tööjõu järele kasvab. Suurenenud on töötajate motivatsioon end täiendada. See omakorda toob kaasa kõrgemad ootused haridusvaldkonnale, sh ka Innovele, kellelt oodatakse üha enam kvaliteetset sisendit üld- ka kutsehariduse ning karjääri- ja õppenõustamisteenuste arendusse.

2016. aastal sai valmis uus, perioodiks 2016-2020 kavandatud arengukava, mis erineb senistest traditsioonilistest funktsioonipõhistest arengudokumentidest. Tegu on protsessikeskse lahendusega, mis seab senisest selgemini eesmärkide ja tulemuste tasandil esikohale klientide vajadused. Samuti aitab uus lähenemine kaasa tegevuste paindlikumale elluviimisele ning toetab iga Innove töötaja rolli lahtimõtestamist seatud eesmärkidest lähtuvalt. Arengukava määratleb selgelt, et Innove panustab oma tegevustega järgmistesse Eesti riiklikesse sihtidesse:

- tööhõive kasv,
- tootlikkuse kasv läbi töötajate praeguste ja tulevase oskuste suurenemise,
- eri- ja kutsealase haridusega inimeste osakaalu vähendamine,
- haridustee katkestajate osakaalu vähendamine.

2016. aastaks kavandatud eesmärgid said üldjoontes täidetud. Uue algatusena asus Innove välja töötama tegevusplaani Eesti hariduse ja hariduskorralduse laiemaks tutvustamiseks rahvusvaheliselt. Organisatsiooni vaates olid olulised uuendused kvaliteedisüsteemi juurutamine, elektroonilise klienditagasisidesüsteemi kasutuselevõtmine ning läbi tunnustamise ja koostöö töötajate motivatsioonitegurite tugevdamine.

Käesolev tegevusaruanne on koostatud lähtuvalt Innove arengukava 2016-2020 eesmärkidest ning aruande ülesehitus vastab arengukava struktuurile.

LOOME VÕIMALUSTEROHKE JA PIDEVAT ÕPET TOETAVA ÕPPEKESKKONNA

Haridusteenused on disainitud, arvestades erinevate sihtgruppide vajadusi ja ootuseid elukestvas õppes

Euroopa Liidu toetused disainivad haridusteenuseid ja keskkonda

Aastaga sai täishoo sisse uus, 2014-2020 struktuurivahendite periood. Sarnaselt eelmiste perioodidega koordineerib ja vahendab Innove suures mahus Euroopa Liidu toetusi Eesti haridus- ja tööelu edendamiseks.

Innove koordineerib järgmisi tegevussuundi:

- Ühiskonna vajadustele vastav haridus ja hea ettevalmistus, osalemaks tööturul. Tegevussuuna rahaline maht on 435 miljonit eurot.
- Sotsiaalse kaasatuse suurendamine. Tegevussuuna maht on 148 miljonit eurot.
- Tööturule juurdepääsu parandamine ja tööturult väljalangemise ennetamine. Tegevussuuna maht on 252 miljonit eurot.
- Euroopa abifond enim puudust kannatavate inimeste jaoks. Tegevussuuna maht 9 miljonit eurot.
- Globaliseerumisega kohanemisega Euroopa Fond. Tegevussuuna maht 2 miljonit eurot.

Innove partneriks ehk toetuste planeerijaks erinevates tegevussuundades on ministeeriumid, nagu Haridus- ja Teadusministeerium, Sotsiaalministeerium, Siseministeerium ning Kultuuriministeerium.

Aasta lõpuks oli EL toetusena välja makstud 37 miljonit eurot¹. Toetuse tagasinõudeid tehti 0,05% ulatuses väljamakstud EL toetuse summast. Töös oli 155 erinevat projekti ja taotlusvoore viidi koos Haridus- ja Teadusministeeriumiga läbi 8 ja koos Sotsiaalministeeriumiga 2.

Tähelepanu all on kutseharidus, praktikasüsteem ja töökohapõhine õpe

Aasta jooksul käivitusid uued kutsehariduse populariseerimisele, praktikasüsteemi arendamisele, töökohapõhise õppe (õpipoisiõppe) õppekohtade loomisele ja õpetajakoolituse praktika arendusele suunatud Euroopa Sotsiaalfondi tegevused.

Kutsehariduse suunal koostati koolidele kolmepoolsete praktikalepingute alusvormid ja töökohapõhise õppe juhendmaterjal. Alustati töökohapõhise õppevormi piloteerimist: koostati SWOT analüüs, protsessijoonis ning lähteülesanne. Välja töötati veebipõhised abimaterjalid praktika ja töökohapõhise õppe kohta.

Töökohapõhise õppega alustas 1227 ja lõpetas 112 õppurit. Innove poolt juhitud programmi raames rakendab töökohapõhist õpet 23 kutseõppeasutust, igas õppeasutuses on tööl töökohapõhise õppe koordinaator.

Kõrgkoolidele koostati praktikat reguleeriv näidistöökorraldus. Taani, Saksamaa, Suurbritannia näitel koostati kokkuvõttes töökohapõhise õppe rakendamise kohta kõrghariduses. Töökohapõhise õppevormi piloteerimiseks kõrghariduses toimusid läbirääkimised Tartu Ülikooli arvutiteaduste instituudi ja Tallinna Tervishoiu Kõrgkooliga. Tallinna Tervishoiu Kõrgkooliga jätkub koostöö 2017. aastal.

Tööandjate hulgas viidi läbi küsitlus "Ettevõtjate teadlikkus ja suhtumine õpipoisiõppesse", noorte hulgas aga veebiküsitlus, selgitamaks kogemusi ja suhtumist praktikasse ning õpipoisiõppesse. Toimus konkurss „Parim praktikakoht“ parimate praktika- ja töökohapõhise õppe ettevõtete tunnustamiseks. Välistudengitele koostati juhised töövarjupäevale kandideerimiseks. Viidi läbi sotsiaalmeediakampaania Praktik Cum Laude ja Praktikant. Õpetajakoolituse praktika koolitustel osales 607 ja seminaridel 1179 kogukonna liiget.

¹ Vastavalt lisatud tabelile „Projektide eelarved ja maksed (perioodil 1.01.2014- 1.12.2016)“

Kutsehariduse populariseerimiseks aastatel 2016-2017 valmis turunduskommunikatsiooni tegevusplaan. Kümme kutsekooli said kommunikatsioonialast nõustamist, valmisid virtuaaltuurid kaheksast koolist. Valmistati ette oskuste aasta 2017 tegevusi, kaasajastati kutsemeistrivõistluste koondjuhend ning korraldati siseriiklikud kutsemeistrivõistlused 32 erialal. Eesti delegatsioon osales EuroSkills võistlustel Göteborgis, kust naasti ühe pronksmedaliga veebiarenduses ning meisterlikkuse medalitega kolmel võistlusel.

Alustati tegevustega „Keeleõppetegevused edukamaks toimetulekuks tööturul“, kus hinnati 11 esitatud keeletegevuskava. Tegevused jätkuvad 2017. aastal.

Ühiskonna vajadusi ja õppiija individuaalsust arvestav nüüdisaegne õpe koos seda toetavate teenustega on Eestis kättesaadav igaühele

Hariduse tugiteenused on Rajaleidja kaudu kättesaadavad

Üle-eestiline Innove Rajaleidja võrgustik pakub tasuta karjääri- ja õppenõustamisteenuseid kuni 26-aastastele noortele ning on partneriks õpetajatele ja lapsevanematele. Rajaleidja võrgustiku kaudu on karjääri- ja õppenõustamine kõigis Eesti maakondades kättesaadav. Aasta jooksul sai Rajaleidja keskustest teenuseid pea 96 000 klienti.

Karjääriteenuseid sai eelmise aastaga võrreldes 61% rohkem noori. Noorte seas koguvad populaarsust tööle ja kooli kandideerimisvestluste simulatsioonid.

Õppenõustamise valdkonna spetsialistide puudus koolides ja lasteaedades ning kaasava hariduse visa rakendumine on suurendanud Rajaleidja võrgustiku koormust. Planeeritust oluliselt rohkem vajavad nõustamist just lapsevanemad ja koolipersonal.

Kliendi vajadusest lähtuvalt on Rajaleidja võrgustik muutnud oma teenuseid üha paindlikumaks ning kvaliteetsemaks. Näiteks saab klient hoolimata oma elu- või õppekohast pöörduda mistahes maakonna Rajaleidja keskuse poole. Optimeeritud on tööprotsesse ning arendatud infosüsteeme. Üha suuremat tähelepanu pööratakse tulemuste analüüsile. Samm-sammult arendatakse e-nõustamise võimalusi nagu näiteks *online*-nõustamine (chat) ja nõustamine videosilla vahendusel.

Suurt tähelepanu on pööratud Rajaleidja teenuste kvaliteedi arendamisele. Aasta jooksul kirjeldati teenuste protsessid, koostati teenusstandardid ning neljas keskus viidi läbi ka esimesed vastavushindamised.

Rajaleidja peab oluliseks oma spetsialistide professionaalsust. Aasta jooksul omandas 50% Rajaleidja spetsialistidest täiendava kutsetunnistuse, erialastel täiendkoolitustel osales 240 spetsialisti.

Tugi õpetajatele välispäritolu õpilase suunamiseks

Kutsehariduse valdkonnas viidi läbi konverents välispäritolu õpilastest kutsehariduses.

Alustati nõustamisteenuse pakkumist kutseõppeasutuste töötajate toetamiseks toimetulekul mitmekeelse- ja kultuurilise õppekeskkonnaga. 2017. aasta tegevustele suunatult valmistuti üleminekuks teemapõhisele nõustamisele hindamise ja lõimumise valdkondades.

Kodakondsuse ja eesti keele taseme taotlemine

Innove korraldab eesti keele tasemeeksameid ja Eesti põhiseaduse ja kodakondsuse seaduse tundmise eksameid. Aasta jooksul toimus kokku 16 tasemeeksami erinevatel tasemetel. A2 taseme eksami sooritas 787, B1 taseme eksami sooritas 1290, B2 taseme eksami sooritas 457 ning C1 taseme eksami sooritas 362 inimest.

Eesti keele tasemeeksami positiivselt sooritanud isikul on võimalus taotleda keeleõppele tehtud kulude hüvitamist. Aasta jooksul tehti väljamakseid 543 avalduse alusel, kogusummas 157 tuhat eurot.

Eesti põhiseaduse ja kodakondsuse seaduse tundmise eksameid toimus aasta jooksul 18, eksami sooritas ja kodakondsuse sai 509 taotlejat.

Rahvusvaheline koostöö toetab haridussüsteemi uuendamist ja maine parandamist

Innove eesmärgiks oli Eesti haridusuuenduste ja parimate praktikate tutvustamine ja eksport ning haridusuuenduslike ideede Eestisse toomine.

Suurt tähelepanu sai PISA² uuringu tulemuste rahvusvahelise tutvustamise ettevalmistamine. Eesti hariduse tutvustamiseks koostati hariduse e-teenuseid tutvustav lühiesitlus e-Estonia Showroom'ile ja Innove programmide / projektide ülevaated.

Kaardistamaks kutsekoolide rahvusvahelised tegevused ning motivatsioon osaleda rahvusvahelistes projektides, viidi läbi küsitlus, millele vastas 37 kutsekoolist 29 rahvusvahelise töö eest vastutajat. Küsitlusest selgus, et 86% vastanutest ootab infot rahvusvaheliste projektide kohta, 76% on ühisprojektidest huvitatud ja 59% soovib kutseõppeasutuste tutvustamist rahvusvahelistele delegatsioonidele.

Eesti hariduse arengute ja reformide vastu on suur huvi. Nii toimus 2016. aastal Innoves 33 õppevisiiti järgmistest riikidest: Rootsi, Soome, Sloveenia, Iirimaa, Saksamaa, Holland, Leedu, Taani, Poola, Ukraina, Valgevene, Gruusia, Kõrgõzstan, Aserbaidžaan, Lõuna-Korea, Kanada, Kasahstan. Huvipakkuvad valdkonnad olid kutseharidus (8 delegatsiooni), üldharidus (15 delegatsiooni, sh õpetajakoolitus), hariduse tugiteenused (10 delegatsiooni).

Tänu Erasmus+³ programmi projektidele toimus haridusuuenduste sissetoomine ja kogemuste vahetamine rahvusvaheliste koostööpartneritega. Innove oli partneriks viies Erasmus+ projektis. Projektid toetasid kutsehariduse arendamist kutseoskuste hindamisel, kvaliteedi tagamisel ja juhtimisel, koostööd tööandjatega töökohapõhise (õpipoisi) õppe edendamisel ning keelekompetentside täiustamisel. Üldhariduse valdkonna Erasmus+ projekt oli suunatud õpimudeli loomisele üldoskuste arendamisel.

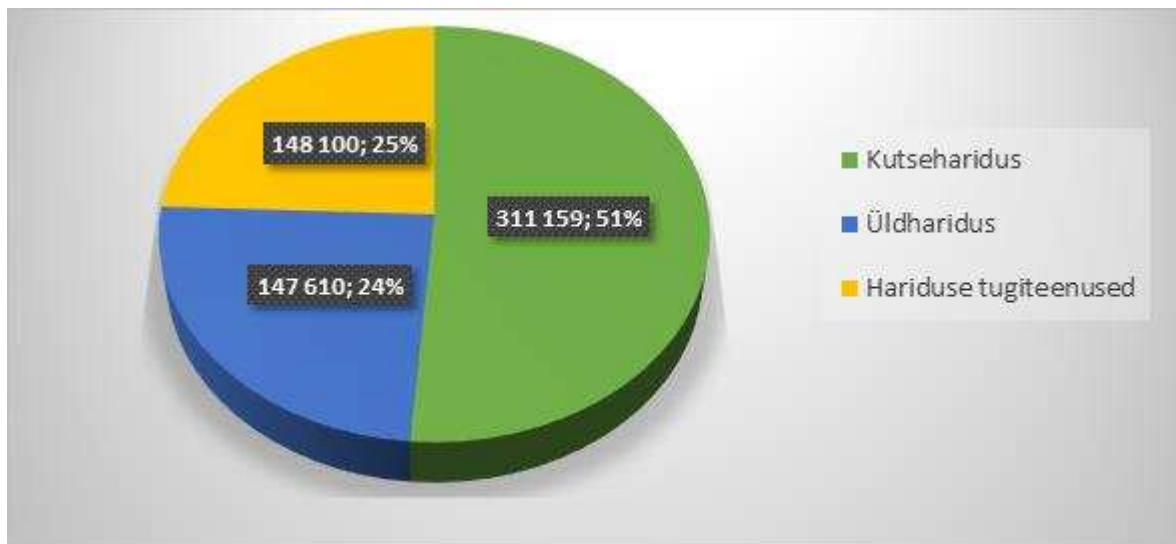
Koos rahvusvaheliste konsortsiumitega esitati Euroopa Liidu EuropeAid kaheastmelistele hankekonkurssidele kokku 15 projektitaotlust, millest lõppvoorus valiti välja kaks kutsehariduse valdkonna projekti, mille tegevus toimub 2017. aastal.

Välisministeeriumi Arengukoostöö taotlusvooru esitati Ukraina pilootprojekt Volõõnia oblasti kutsehariduse toetuseks, mis osutus edukaks, tegevusi alustati novembris. Eesti haridusvaldkonnale tuntust ja suuremat tähelepanu töid arengukoostööprojektid: Ukraina kutsehariduse toetuseks, Eesti kutseõppeasutuste kogemuse ja parima praktika jagamine Gruusias. Üldhariduse valdkonnas viidi edukalt läbi projekt Gruusia haridusministeeriumi nõustamiseks (Unicef Gruusia) õpetajakoolituse ja gümnaasiumi õppekavade täiendamisel. Eestit külastas 8 Gruusia ülikooli, Gruusia haridusministeeriumi ja Unicefi esindajat. Ukraina ja Gruusia haridusministeeriumid on avaldanud tänu koostöö eest ja soovi koostööd jätkata. Unicef Gruusia poolt saadeti tänukirjad Eesti Vabariigi haridusministrile ja välisministrile.

Aasta jooksul viis Innove ellu või osales 14 välisprojektis.

² Program for International Student Assessment.

³ Euroopa Liidu haridus-, koolitus-, noorte- ja spordiprogramm aastateks 2014–2020.



Joonis 1: Rahvusvaheliste projektide eelarve 2016. a (EUR).

HARIDUSSÜSTEEMIS JUHINDUTAKSE IGA ÕPPIJA ARENGUT TOETAVAST ÕPIKÄSITLUSEST

Õppes rakendatakse otstarbekalt ajakohaseid metoodikaid ja võimalusi (nt kaasaegne digitehnoloogia, väärtuspädevus jne)

Tugi koolidele ajakohase metoodika kasutamisel

Aasta jooksul nõustati igapäevaselt nii üld- kui ka kutseõppeasutusi.

Üldhariduskoole toetati õppevara arendamiseks ja lõimumise tõhustamiseks õppeprotsesside kirjelduste ja õpetajate ühenduste seminaridega.

Kutsehariduse valdkonnas viidi 2016. aastal läbi VÕTA⁴ rakendamise analüüs, mille põhjal täiendatakse 2017. aastal juhendmaterjale. Lisaks viidi läbi seminarid õpetajatele väljundipõhise hindamise arendamiseks. 2017 aasta tegevustele suunatult valmistuti üleminekuks teemapõhisele nõustamisele hindamise ja lõimumise valdkondades.

Anti panus kaasava hariduse tegevusplaani elluviimisse ning HEV⁵õpilastele õppe- ja metoodiliste materjalide väljatöötamise.

Euroopa Sotsiaalfondi tegevuse Edu&Tegu raames valmisid ettevõtlusõppe baasmoodulid kutseõppe jaoks koos rakenduskaavadega 4. ja 5. tasemele. Valiti välja kolm kutsekooli ettevõtliku õppe kvaliteedi standardi piloteerimiseks.

Keelekümbluse vallas jätkati valdkonnale oluliste ja traditsiooniliste tegevustega, nagu mitmekeelse õppe võimalusi tutvustav üleriigiline LAK⁶-õppe kuu ja rahvusvaheline konverents. Uuendati keelekümblusasutuse

⁴ Varasemate õpingute ja töökogemuse arvestamine.

⁵ Hariduslike erivajadustega.

⁶ Lõimitud aine- ja keeleõpe.

kvaliteedi kirjeldusi. Lisaks alustati suurtele raamatusarjadele audiolahenduste loomisega: digitaalne jutupliiats, sama sarja kolmele raamatule lisati täiendavad lauamängud ning kordustrukina ilmus õppematerjal „Lauldes on õppimine tore“.

Digipöörde programm toob kaasa e-õppevara ja e-hindamisvahendid

Digipöörde programmi raames viidi läbi õppevara kaardistus 26 õppeaines. Kaardistus on oluliseks sisendiks Haridus- ja Teadusministeeriumile järgnevate e-õppevara arendustegevuste planeerimisel ja elluviimisel nii 2017. kui ka järgnevatel aastatel.

Digiõppevara arendamisel toetati 15 õpetajate ühendust. Konkursil „Kogukonna kaasamine kooli õppekava arendamisse ja rakendamisse“ sai toetust 12 kooli Eesti eri paigust.

Aasta jooksul sai suurt tähelepanu **e-hindamine**, mis hõlmab e-eksamite, e-tasemetööde ja e-ülesandekogude arendust ning e-kutseeksameid.

Koostati kontseptsioonid e-hindamise arendamiseks vene keeles (emakeelena), sotsiaalvaldkonnas ja matemaatikas. Katsetamisel on loodusõpetuse e-tasemetööd I ja II kooliastmes ning eesti keele riigieksami kirjutamisosa test.

E-ülesannete kogude arenduseks on koostatud lähteülesanded loodusainetes, matemaatikas, võõrkeeltes, eesti keeles ja kirjanduses, inimeseõpetuses, ajaloos, ühiskonnaõpetuses ning I kooliastme kolmes lõimitud aines (loodusõpetus, eesti keel ja matemaatika). Alustati e-ülesannete koostamisega loodusvaldkonnas, matemaatikas, neljas võõrkeeles ning I kooliastme lõimitud ainetes. Kokku valmis 33 e-ülesannete kogu 231 ülesandega.

E-kutseeksamite väljatöötamisel on tegevused käivitatud ja jätkuvad kutseeksamite teooriaosade e-testi arenduseks koostöös nelja kutse andjaga: Eesti Projektijuhtimise Assotsiatsioon, Eesti Sotsiaaltöö Assotsiatsioon, Eesti Autokutseõppe Liit, Viljandi Kutseõppekeskus.

Projektidest jätkus üldoskuste hindamise projekt ATS2020⁷. Käivitati uuring, koolitati 26 üldhariduskooli 70 õpetajat. Loodi valmisolek teostada projektis osalevate õpilaste eeltestimine EIS-i⁸ toel arendatud hindamiskeskonnas. Eestis viidi eeltestimine läbi novembris, selles osales 915 õpilast 26 koolist. Kõikides projektis osalevates riikides lõppeb eeltestimine 2017. aasta jaanuari lõpuks.

Aasta jooksul laienes e-testide ja e-eksamite kui teenuse pakkumine välispartneritele. Jätkus koostöö Tallinna Ülikooliga, mille raames valmistati ette ja viidi läbi Tallinna Ülikooli sisseastumiseksam 400 eksaminandile. Esmakordselt toimus e-sisseastumiseksam üheaegselt kolmes linnas: Tallinnas, Tartus ja Rakveres. 2017. aastal e-eksamite ja e-testide pakkumine teenusena välispartneritele jätkub ja laieneb.

Tugi õpetajatele ja koolijuhtidele

Keelekümblusprogrammi raames viidi õpetajate ja koolijuhtide arengu toetamiseks läbi erinevaid taotlusvoore ja **toetust** jagati eesti keele õppeks. Nii eraldati eesti keele õppeks lisaraha 61 koolile ning 5 metoodikakeskuse vahendusel pakuti tuge vene lasteaedadele. Õpetajatele viidi läbi täienduskoolitusi 10 õppekava järgi. Nõustati pea 400 õpetajat 57 asutusest kokku 3928 tunni ulatuses.

Samuti toimusid mitmed toetus- ja arendustegevused vastava ESF programmi⁹ raames. Nii avati augustis taotlusvoor võrgustike, õpikogukondade ja aineühenduste arendustegevuste elluviimiseks. 68 esitatud projektist said toetust 37. Novembris kuulutati välja 5 erinevat projektitaotluste vooru, mis jätkuvad 2017. aastal.

Toetati uuringu „Muu töökogemusega inimeste õpetajaametisse sisenemise barjäärid ja vajalikud toetusmeetmed programmi Noored Kooli rakendamise kogemusel“.

⁷ The Assessment of Transversal Skills 2020.

⁸ Eksamite Infosüsteem.

⁹ Õpetajate ja koolijuhtide professionaalse arengu toetamine (ÕKPAT).

Lisaks rahalisele toele suunati haridustöötajatele aasta jooksul palju erinevaid õpisündmusi. Mentorprogrammis alustas teise lennu mentorite väljaõpet 16 mentorit. Alustavate juhtide programmi lõpetas 15 koolijuhti, alustas 16 uut koolijuhti. Juhtide järelkasvu väljaõppeprogrammi lõpetas 10 osalejat. Juhtidele suunatud täienduskoolituskursustel osales 417 koolijuhti. Valmis kompetentsimudel koolijuhtidele, mille tutvustamiseks toimusid üle Eesti kompetentsikonverentsid haridusasutuse juhtidele ja haridusvaldkonna eestvedajatele.

Õpetajatele viidi läbi õpetaja kompetentsimudeli 360 kraadi tagasiside hindamise pilootprojekt, milles osales 3 kooli ning ca 120 õpetajat.

Septembris alustas võrgustike juhtide arenguprogramm, mille lõpetas 24 õpetajat ja koolijuhti. Võrgustikeüleseid ühiseid õppesündmusi toimus kolm.

Innove e-pood pakub vajalikku õppevara

Juunis avas ukseid uuenenud e-pood. E-poest saavad nii koolid kui eraisikud tellida õppematerjale hariduslike erivajadustega õpilastele. Kokku on poes 88 erinevat õppematerjali. Paber kandjal materjalide puhul kannavad ostjad trükkimise ning transpordiga seotud kulud, e-materjalid on kättesaadavad tasuta.

Erinevatele osapooltele on tagatud tagasiside õppekavade rakendumise kohta

Tasemetööd, eksamid ja gümnaasiumi panus annavad vajalikku tagasisidet

Erinevad Innove poolt läbiviidavad eksamid ja testid annavad õpetajale, koolijuhile, koolile, lapsevanemale ja riigile tagasisidet õppe tõhususe ning õpieesmärkide saavutamise kohta.

Õppeaasta jooksul valmistati ette 33 välishindamissüsteemi testi, sh 3 esimese kooliastme tasemetööd, 6 teise kooliastme tasemetööd, 14 põhikooli eksamit ja 10 riigieksamit.

Riigieksamitel oli kokku 24 030 eksamitegijat: eesti keele eksamit tegi 6884, eesti keel teise keelena eksamit 2146, kitsa matemaatika eksamit 3440, laia matemaatika eksamit 4604 ja inglise keele eksamit 6956 noort.

Riigieksameid asendavaid rahvusvahelisi võõrkeele eksameid tegid noored järgnevalt: prantsuse keele eksamit 112, saksa keele eksamit 210 ja vene keele eksamit 283 eksaminandi. Ühtlasi uuendati partneritega lepinguid nimetatud eksamite tegemiseks järgmiseks viieks aastaks.

Kõikide eksamite ja tasemetööde tulemused analüüsiti ning analüüsid ja statistika tehti kodulehel koolidele ja laiemale avalikkusele kättesaadavaks.

2016. aastast kuulub **gümnaasiumi panus** õpilaste edasijõudmises gümnaasiumite tegevusnäitajate nimekirja. Tegemist on näitajaga, mis iseloomustab õppetöö tõhusust ning seda hinnatakse matemaatikas, eesti keeles ja eesti keeles teise keelena. Sarnaselt riigieksami tulemustega leitakse gümnaasiumi panus igal õppeaastal lõpetanud lennu kohta, korraga esitatakse koolidele viimase kolme aasta tulemused. Kõikidele üldhariduskoolidele arvutati gümnaasiumi panus, koostati ja edastati koolidele vastavad tagasiside raportid. Uue tulemusnäitaja tutvustamiseks viidi koolijuhtidele läbi viis infopäeva.

Täiendavalt valmistati ette ja viidi läbi **põhikooli** matemaatika lõpueksami taustauuring ning koostöös Haridus- ja Teadusministeeriumiga valmistati ette ja viidi läbi üldhariduskoolide õpilaste rahuloluküsitlused. Mõlema uuringu tulemused on kättesaadavad kodulehel. Rahuloluküsitluste tagasiside edastati ka koolidele.

Aasta jooksul valmis üldharidusõppeasutuste riskipõhise hindamise kontseptsioon ja hindamislahenduse mudel.

Haridusuuringud kaardistavad Eesti rahvusvahelist positsiooni

Rahvusvaheliste haridusuuringute (PISA, TALIS) läbiviimisel oli 2016 vaheaasta, kus analüüsiti eelnevate aastate tulemusi, avaldati PISA 2015 tulemused ning valmistati ette 2017. ja 2018. aastal toimuvate eel- ja põhitestide läbiviimist.

6. detsembril 2016 avalikustati OECD rahvusvahelise PISA 2015 uuringu tulemused. Kõik PISA 2015 materjalid on kättesaadavad Innove kodulehelt. Valmistati ette ja viidi läbi PISA 2015 uuringus osalenud koolidele tänuüritus.

JÄTKUSUUTLIK, TULEMUSLIK JA MOTIVEERITUD TÖÖTAJATEGA ORGANISATSIOON

Meie töökeskkond ja juhtimine on toetav ja innustav

Uuest arengukavast lähtuvalt pöörati aasta jooksul palju tähelepanu organisatsioonikultuuri arendamisele.

Juhtimiskultuuri ühtlustamiseks ja juhtide arenguvajaduse kaardistamiseks loodi juhi kompetentsimudel. Juhtide toetuseks ja kogemuste vahetamiseks hakkas kord kuus toimuma juhtide klubi, kus esinejateks on juhtimise valdkonna asjatundjaid ja teiste organisatsioonide tippjuhid.

Töötajate motivatsiooni ja arenguvajaduse selgitamiseks kogutakse arenguestluste käigus töötajatelt tagasisidet organisatsiooni toetuse ja tööõõmu kohta. Kõigi lahkuvate töötajatega viiakse läbi lahkumisvestlus. Arenguestluste tulemused kombineerides rahulolu-uuringu ning lahkumisvestluste tulemustega, saavad põhiliseks sisendiks personalipoliitika kujundamisel.

Süsteemselt tegeleti nii uute töötajate organisatsiooni sisselamise toetamise kui ka kõigi töötajate koolitamise ja arendamisega.

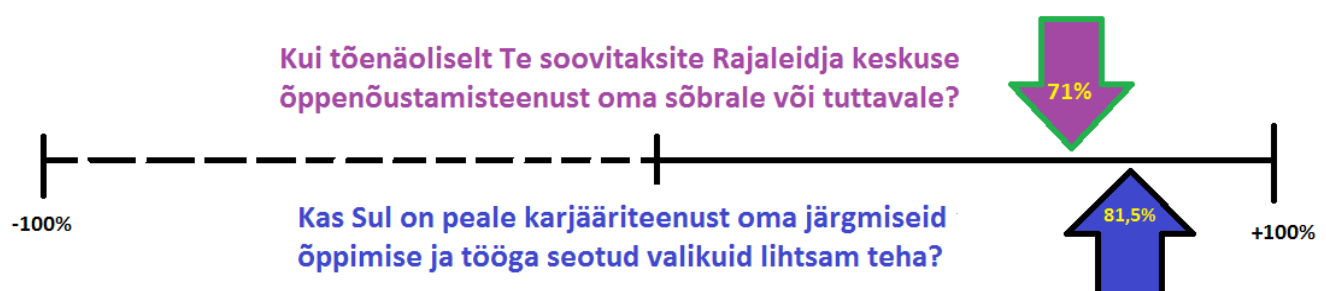
Toimusid traditsioonilised ühisüritused, nagu kooliaasta lõpu üritus, suvekool, aastalõpu gala jne. Lisaks olemasolevatele töötajate tunnustamise statuutidele loodi uus statuut: „Innove täht“. „Innove tähte“ antakse välja kord kuus septembrist maini. Innove tähe valivad välja töötajad. Uus statuut annab lisaks tunnustamisele võimaluse tutvustada töötajat ja tema tööd. Perekesksuse väärtustamiseks korraldati laste jõulupidu ja päev „lapsed kontoris“.

Valmistati ette ja sõlmiti uus üürileping organisatsiooni peamajale uute ruumide leidmiseks alates suvest 2017. Enne uue üüriperioodi algust saab toimuma ruumide kaasajastamine vastavalt organisatsiooni ja töötajate vajadustele.

Rahulolev klient

Innove jaoks on tähtis kliendi rahulolu saadud haridusteenusega. Seetõttu alustati kliendikogemuse mõõtmisega soovitusindeksi meetodikal. Märtsis alustati regulaarse tagasiside kogumist karjääriteenuse klientidelt, septembris lisandusid õppenõustamise kasutajad.

Karjääriteenuste soovitusindeks on 29% (skaalal -100 kuni +100). 81,5% karjääriteenuseid saanud noortest leiab, et teenus aitab neil lihtsamini edasisi valikuid teha. Õppenõustamisteenuse soovitusindeks on 71%.



Joonis 2: Õppenõustamise soovitusindeks on 71% ja 81,5% karjääriteenuseid saanud noortest peab teenust vajalikuks.

Kliendikogemuse mõõtmisega tehti algust veel struktuuritoetuste valdkonnas. Küsitlusest ilmnes, et rohkem ollakse rahul töö tegijatega ja vähem süsteemiga. Kliendikogemuse mõõtmist laiendatakse edaspidi ka teistesse Innove tegevusvaldkondadesse.

Struktuuritoetuste valdkonnas valmis 2016. aastal uus e-toetuse keskkond, kus alustati taotlusvoorude korraldamist ja taotluste menetlemist. Järgnevatel aastatel liiguvad keskkonda kõik struktuuritoetuste vahendamisega tegevused nagu maksetaotluste menetlemine ja toetuse saajate seirearuandlus. Tänapäevane ja ühtne keskkond lihtsustab kõigi osapoolte tööd ja võimaldab erinevatel huvigruppidel saada struktuuritoetuste kohta käivat infot ühest allikast.

Lisaks väliskliendile on tähtis ka sisemise kliendi ehk oma töötajate rahulolu. Aasta jooksul arendati ja täiustati erinevaid IT- lahendusi, töötajate paremaks teenindamiseks võeti kasutusele teenindussoovide registreerimise süsteem.

Kasutusmugavuse ja andmete kvaliteedi suurendamiseks liidestati organisatsiooni dokumendihaldussüsteem teiste asutuse oluliste põhitegevussüsteemidega, nagu raamatupidamissüsteem ja kliendihaldussüsteem.

Valdkondadevaheline tasakaalustatud areng ja koostöö

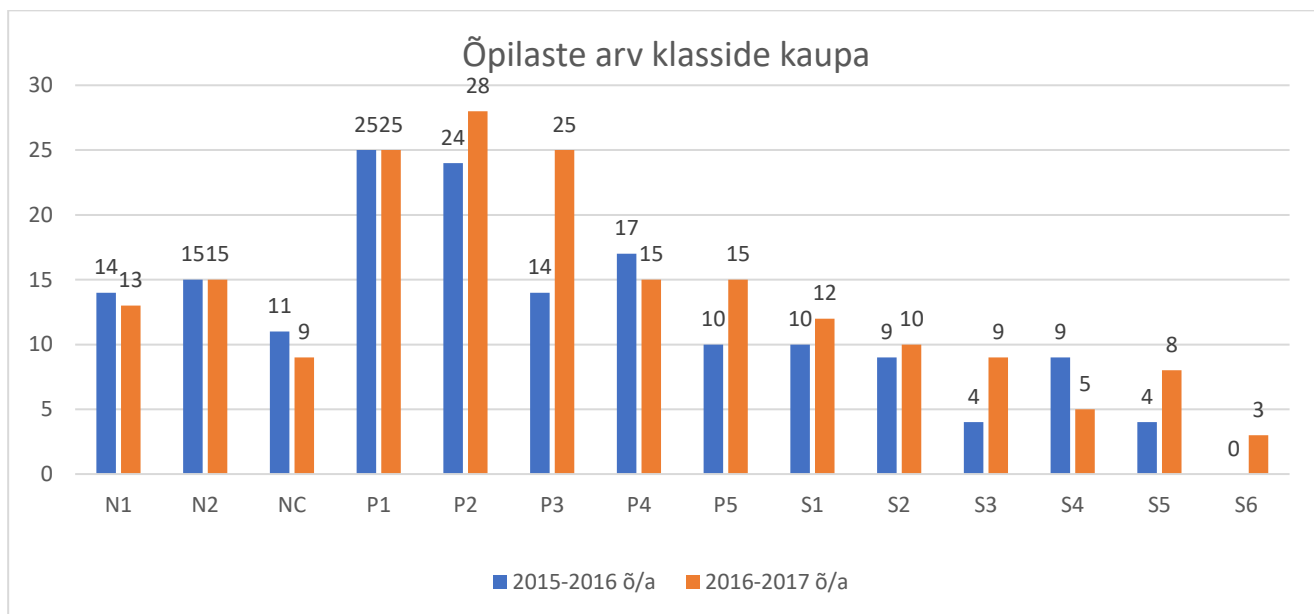
Tasakaalustatud arengu ja koostöö üheks eelduseks on hea ja ühtne sise- ja väliskommunikatsioon. Aasta lõpus viidi läbi Innove ja Rajaleidja brändi kommunikatsiooniuuring ning valmis uus, Innove arengukaval põhinev kommunikatsioonistrateegia aastateks 2016-2020.

EUROOPA KOOLI PEAMISED ARENGUEESMÄRGID PERIOODIL 2016-2020

Innove haldusalasse kuulub 2013. aastal loodud Tallinna Euroopa Kool (TEK). Kool pakub õppimisvõimalust rahvusvahelise kogukonna õpilastele Euroopa Koolide põhikirja konventsiooni põhjal väljatöötatud õppekava alusel.

Euroopa Koolide Kuratoorium kinnitas 29.09.2016. a otsusega TEK-i akrediteeringu aastani 2019. Valmisolekut Euroopa Bakalaureuseksamite läbiviimiseks hinnatakse märtsis 2017.

2015/16 õa juunis lõpetas Tallinna Euroopa Kooli 166 õpilast, septembris 2016 alustas 192 õpilast, noorema kooliastme õpilaste arv kasvas (P1-P5) 20% ja vanema kooliastme õpilaste arv (S1-S7) 30,5% (Vt joonis 3). I kategooria õpilaste arv kasvas 35% (kasv 17-lt 23-le).



Joonis 3. Õpilaste arv Tallinna Euroopa Koolis.

Õpilased jagunevad 17 klassikomplekti. Uusi õpetajaid lisandus 9; täiskohaga õpetajatest lahkus 3; kokku töötab Tallinna Euroopa Koolis 65 töötajat.

European Baccalaureate (EB) õppekavast tulenevalt lisandusid uued õppeained: European Hours (P3-P5), filosoofia (S6) ja bulgaaria, kreeka, läti ning ungari keel kui esimene keel/dominantkeel.

P1 ja P2 klassides mindi üle üldõpetusele; S5 õpilased sooritasid harmoniseeritud lõpueksamid. Tööd alustas 4 õppegevust toetavat koordinaatorit: noorema kooliastme koordinaator, vanema kooliastme koordinaator; lõpueksamite koordinaator ja tugisüsteemide koordinaator.

Lõppes kaks rahvusvahelist õpilasprojekti:

a) kolmeaastane Erasmus+ projekt "Kangelased Euroopa noortekirjanduses. Heraklesest Harry Potterini "aastatel", kogusumma 38 tuhat eurot. Partnerid: Helsinki, Heraklioni, Parma ja Strasbourgi Euroopa Kool. Projekti tulemusena ilmus viiepeatükiline raamat „Päev, mis muutis kõik“. Projekti lõpphinnang oli 84 punkti (100-p skaalal).

b) Migratsiooniteemaline koostööprojekt "Open Your Eyes", kogusumma 6 tuhat eurot. Partnerid: Helsinki Euroopa Kool, Lycee Couffignal (Strasbourg), Einstein Gymnasium (Kiehl) Tulemus: Kohtumine pagulastega igas partnerriigis, mõistmaks, mida kohalikul tasemel tehakse. Ühisüritus Saksa- Prantsuse piiri ääres, kus osalesid kõik projektiga seotud õpilased ja grupp Saksamaale jõudnud pagulasi.

Esimest korda osales TEK Euroopa Koolide õpilasvahetuse programmis ja septembris oli koolis üks õpilane Müncheni Euroopa Koolist.

Aprillis viidi läbi õpilaste, vanemate ja töötajate rahulolu-uuring. Õpilaste rahuloluindeks 5-pallisel skaalal oli 4 palli, vanemate ja töötajate rahulolu indeks oli 3,7 palli.

Koostöös Haridus- ja Teadusministeeriumi ja Riigi Kinnisvara Aktsiaseltsiga alustati uue koolihoone (Tehnika 18 kinnistu) renoveerimisprojekti: investeringute maht on 6 miljonit eurot; eskiisprojekt valmis novembris 2016.

ÜLEVADE INNOVE EELARVEST JA FINANTSNÄITAJATEST

Eelarve

SA Innove 2016. a EELARVE, kinnitatud 29.12.2016	
TULUD	eurodes
Laekumise allikad	summa
Riigieelarveline toetus	9 744 004
Struktuuritoetused*	102 098 545
Tulu majandustegevusest	643 721
muud laekumised	4 102 297
laekumised kokku	116 588 567
<i>* sisaldab väljamakseid SA Innovele</i>	
KULUD	eurodes
Tegevused	summa
Juhtimine ja üldine administreerimine	1 821 949
Rahvusvahelise koostöö keskus	280 318
Tallinna Euroopa kool	2 773 768
Hariduse tugiteenuste agentuur	7 213 464
Hariduse agentuur	7 349 458
Struktuuritoetuste agentuur	1 783 802
tegevuskulud kokku	21 222 759
TOETUSED	eurodes
Keeleõppekulude hüvitamine taotlejatele	209 911
Eesti keele õppe lisarahastamine kohalikele omavalitsustele	1 170 635
Tegevuste "Praktikasüsteemi arendamine kutse- ja kõrghariduses, sh õpetajakoolituse koolituspraktika" ja "Kutsehariduse maine tõstmine, õpipoisiõppe laiendamine" (EL periood 2014-2020) toetuse vahendamine partneritele	3 910 930
Toetuse vahendamine Haridus- ja Teadusministeeriumi ESF ja ERF projektidele	46 102 088
Toetuse vahendamine Sotsiaalministeeriumi ESF projektidele	38 005 966
Toetuse vahendamine Kultuuriministeeriumi ESF projektidele	750 000
Toetuse vahendamine Siseministeeriumi ESF projektidele	1 655 650
ERF objektide abikõlbmatu käibemaksu hüvitamine	3 560 628
toetused kokku	95 365 808
KULUD KOKKU	116 588 567

Projektide eelarved ja maksed (perioodil 01.01.2014- 31.12.2016)

Meede	Meetme nimetus	Meetme eelarve (EUR)		Võetud kohustused (EUR)		Väljamakstud summad (EUR) *		Väljamakstud summad meetme eelarvest (%)
		EL	Riiklik struktuuritoetus	EL	Riiklik struktuuritoetus	EL	Riiklik struktuuritoetus	
2014-2020.1.1	Haridustugiteenuste arendamine ja kättesaadavuse tagamine	29 688 410	5 239 132	29 688 410	5 239 132	8 070 035	1 424 124	27,2%
2014-2020.1.2	Õpetajate, haridusasutuste juhtide ja noorsootöötajate professionaalse arengu toetamine	20 920 472	3 691 848	10 919 120	1 799 681	730 899	125 925	3,5%
2014-2020.1.3	Kaasaegse ning uuendusliku õppevara arendamine ja kasutuselevõtt	34 297 500	6 052 500	18 157 930	3 204 341	147 794	26 081	0,4%
2014-2020.1.4	Koolivõrgu korrastamine	204 824 112	19 795 432	24 337 203	4 294 801	6 054 267	1 068 400	3,2%
2014-2020.1.5	Õppe seostamine tööturu vajadustega	43 350 000	7 522 039	25 467 563	4 494 176	2 188 524	386 206	5,1%
2014-2020.1.6	Täiskasvanud elanikkonna kompetentside arendamine	36 465 003	6 435 001	20 214 133	3 737 743	2 024 010	357 178	5,6%
2014-2020.2.1	Lapsehoiu ja puudega laste hoolekandeteenuste arendamine hoolduskoormuse vähendamiseks	39 083 000	5 747 576	36 567 092	5 747 468	3 142 170	338 284	7,8%
2014-2020.2.2	Tööturul osalemist toetavad hoolekandemeetmed	44 034 595	3 117 248	18 040 416	2 767 878	1 993 236	351 748	5,0%
2014-2020.2.3	Alkoholi liigtarvitamise, sh alkoholisõltuvuse, ennetuse, varase avastamise ning nõustamis- ja raviteenuse loomine ja rakendamine	8 669 822	1 529 968	8 669 822	1 529 969	494 491	87 263	5,7%
2014-2020.2.6	Võimaluste loomine Eestis elavate ning ühiskonda vähelõimunud püsielanike aktiivse hõive ja ühiskondliku aktiivsuse suurendamiseks ja uussisserändajate kohanemise ja hilisema lõimumise toetamiseks	16 575 000	2 823 252	16 575 000	2 823 252	1 627 683	273 786	9,8%
2014-2020.2.7	Noorte tööhõivevalmiduse toetamine ning vaesuse mõju vähendamine noorsootöö teenuste kättesaadavuse kaudu	17 365 500	3 064 499	12 224 678	2 157 295	871 888	153 862	5,0%
2014-2020.3.1	Töövõime toetamise skeemi loomine ja juurutamine	169 074 624	8 264 408	168 054 624	8 264 407	6 184 520	594 526	3,8%
2014-2020.3.2	Tööturuteenused tagamaks paremaid võimalusi hõives osalemiseks	45 360 371	3 692 532	25 024 052	3 692 532	1 471 065	202 032	3,4%
Abifond.14.1	Euroopa Abifond enim puudust kannatavate isikute jaoks	7 601 926	1 341 517	7 173 750	1 265 956	1 785 208	315 037	23,5%
EGF.1.1	Globaliseerumisega Kohanemise Euroopa Fondi taotlus (mitte SF)	1 131 358	0	1 011 194		12 236		1,1%
Kokku:		718 441 693	78 316 953	422 124 987	51 018 631	36 798 026	5 704 452	5,3%

* Väljamakstud summad on ilma osaliselt või täielikult tasumata kuludokumentide alusel teostatud makseteta. Maksetest on maha arvestatud perioodil tehtud kulude vähendamised ja rikkumistega seotud tagasinõuded.

Allikas: Struktuuritoetuse registri kesksüsteem, aruanne SF_01 (22.03.2017)

Finantsnäitajad

Finantssuhtarvude valikul on lähtunud riigi osalusega äriühingute, sihtasutuste ja mittetulundusühingute koondaruandes toodud näitajatest, mida kasutatakse toetuste vahendamise tegevuste iseloomustamiseks.

Finantssuhtarvude lähteandmed		2016	2015
Tulud kokku		68 251 736	64 871 051
Jagatud toetused		46 540 472	48 686 635
<i>s.h. struktuuritoetuste agentuur</i>		<u>43 219 426</u>	<u>47 405 848</u>
Tegevuskulud		16 940 298	16 073 342
<i>s.h. struktuuritoetuste agentuur</i>		<u>1 257 928</u>	<u>1 188 158</u>
Tööjõukulud		11 616 998	10 816 195
Juhtimiskulud (juhatuse ja nõukogu tasud)		150 393	165 571
Juhtimiskulud (kõik juhid)		1 789 198	1 782 478
Finantssuhtarvud	Valem	2016	2015
Tööjõukulude suhe tuludesse	Tööjõukulud/ tulud kokku	17,0%	16,7%
Tööjõukulude osa tegevuskuludes	Tööjõukulud/tegevuskulud	68,6%	67,3%
Juhtimiskulude (juhatuse ja nõukogu) suhe tegevuskuludesse	Juhtimiskulud/tegevuskulud	0,9%	1,0%
Juhtimiskulude (kõik juhid) suhe tegevuskuludesse	Juhtimiskulud/tegevuskulud	10,6%	11,1%
Tegevuskulude suhe jagatud toetustesse	Tegevuskulud/jagatud toetused	36,4%	33,0%
<i>s.h. struktuuritoetuste agentuur</i>		<u>2,9%</u>	<u>2,5%</u>

Selgitused tegevuse efektiivsust näitavate suhtarvude kohta

Tööjõukulude suhe tuludesse – tööjõukuludena on kajastatud palgakulud koos sotsiaalmaksude ja erisoodustusega. Tulude enamiku moodustavad sihtfinantseerimise tulud, omatulusid teenitakse ebaolulises mahus.

Tööjõukulude osa tegevuskuludes – tegevuskuludena on defineeritud kulud kokku, millest on lahutatud jagatud toetuste ning põhivara kulumi maht. Suhtarv näitab tööjõukulude osakaalu tegevuskuludes.

Juhtimiskulude (juhatuse ja nõukogu) suhe tegevuskuludesse – juhtimiskuludeks on juhatuse ja nõukogu töötasud koos sotsiaalmaksudega.

Juhtimiskulude (kõik juhid) suhe tegevuskuludesse – siin on juhtimiskuludena defineeritud sihtasutuse juhatuse, nõukogu ja sihtasutuses juhtidena määratletud töötajate töötasu koos sotsiaalmaksudega.

Tegevuskulude suhe jagatud toetustesse – kuna suhtarv peaks näitama iga väljaantava toetuse (euro) kulu, siis on eraldi välja toodud sh struktuuritoetuste agentuur, kus jagatakse peamine osa toetustest.

Raamatupidamise aastaaruanne

Bilanss

(eurodes)

	31.12.2016	31.12.2015	Lisa nr
Varad			
Käibevarad			
Raha	8 637 698	5 139 661	2
Nõuded ja ettemaksud	21 630 670	29 375 410	3
Kokku käibevarad	30 268 368	34 515 071	
Põhivarad			
Materiaalsed põhivarad	30 538	115 018	5
Immateriaalsed põhivarad	128 552	169 732	6
Kokku põhivarad	159 090	284 750	
Kokku varad	30 427 458	34 799 821	
Kohustised ja netovara			
Kohustised			
Lühiajalised kohustised			
Võlad ja ettemaksud	22 325 725	28 467 611	8
Sihtotstarbelised tasud, annetused, toetused	3 020 123	5 896 028	
Kokku lühiajalised kohustised	25 345 848	34 363 639	
Kokku kohustised	25 345 848	34 363 639	
Netovara			
Eelmiste perioodide akumuleeritud tulem	436 182	391 723	
Aruandeaasta tulem	4 645 428	44 459	
Kokku netovara	5 081 610	436 182	
Kokku kohustised ja netovara	30 427 458	34 799 821	

Tulemiaruanne

(eurodes)

	2016	2015	Lisa nr
Tulud			
Annetused ja toetused	67 478 721	64 400 597	10
Tulu ettevõtlusest	761 838	467 948	11
Muud tulud	11 177	2 506	
Kokku tulud	68 251 736	64 871 051	
Kulud			
Jagatud annetused ja toetused	-46 540 472	-48 686 635	12
Mitmesugused tegevuskulud	-4 592 260	-4 544 520	13
Tööjõukulud	-11 616 998	-10 816 195	14
Põhivarade kulum ja väärtuse langus	-131 314	-73 037	5;6
Muud kulud	-731 041	-712 627	15
Kokku kulud	-63 612 085	-64 833 014	
Põhitegevuse tulem	4 639 651	38 037	
Intressitulud	5 765	6 422	
Muud finantstulud ja -kulud	12	0	
Aruandeaasta tulem	4 645 428	44 459	

Rahavoogude aruanne

(eurodes)

	2016	2015	Lisa nr
Rahavood põhitegevusest			
Põhitegevuse tulem	4 639 651	38 037	
Korrigeerimised			
Põhivarade kulum ja väärtuse langus	131 314	73 037	5,6
Kokku korrigeerimised	131 314	73 037	
Põhitegevusega seotud nõuete ja ettemaksete muutus	7 743 172	-18 952 642	
Põhitegevusega seotud kohustiste ja ettemaksete muutus	-9 007 064	20 871 428	
Laekumised sihtotstarbelistest tasudest, annetustest, toetustest	8 648 028	29 584 211	10
Kokku rahavood põhitegevusest	12 155 101	31 614 071	
Rahavood investeerimistegevusest			
Tasutud materiaalsete ja immateriaalsete põhivarade soetamisel	-16 382	-40 965	
Laekunud intressid	7 346	3 206	
Muud väljamaksed investeerimistegevusest	-8 648 028	-29 584 211	12
Kokku rahavood investeerimistegevusest	-8 657 064	-29 621 970	
Kokku rahavood	3 498 037	1 992 101	
Raha ja raha ekvivalendid perioodi alguses	5 139 661	3 147 560	2
Raha ja raha ekvivalentide muutus	3 498 037	1 992 101	
Raha ja raha ekvivalendid perioodi lõpus	8 637 698	5 139 661	2

Netovara muutuste aruanne

(eurodes)

		Kokku netovara
	Akumuleeritud tulem	
31.12.2014	391 723	391 723
Aruandeaasta tulem	44 459	44 459
31.12.2015	436 182	436 182
Aruandeaasta tulem	4 645 428	4 645 428
31.12.2016	5 081 610	5 081 610

Raamatupidamise aastaaruande lisad

Lisa 1 Arvestuspõhimõtted

Üldine informatsioon

Sihtasutus Innove raamatupidamise aastaaruanne on koostatud 01.01.2016-31.12.2016 majandusaasta kohta kooskõlas Eesti finantsaruandluse standardiga. Eesti finantsaruandluse standard tugineb rahvusvaheliselt tunnustatud arvestuse ja aruandluse põhimõtetele (Euroopa Liidu raamatupidamise direktiivid, rahvusvahelised finantsaruandluse standardid ja rahvusvahelised avaliku sektori raamatupidamise standardid) ning selle põhinõuded on kehtestatud raamatupidamise seaduses ja avaliku sektori finantsarvestuse ja -aruandluse juhendites, mida täiendavad Raamatupidamise Toimkonna poolt välja antud juhendid. Raamatupidamise aastaaruanne ja selle kõik lisad on koostatud eurodes. Raamatupidamise aastaaruandes kajastuvad kõik olulised vara ja kohustuste hindamist mõjutavad asjaolud, mis ilmnisid bilansi kuupäeva 31.12.2016 ja aastaaruande koostamispäeva 04.04.2017 vahemikul.

Majandustehingud kirjendatakse soetusmaksumusest lähtudes nende tekkimise momendil tegelikus väärtuses, v.a juhul kui alljärgnevalt ei ole kirjeldatud teisiti. Raamatupidamise aruanded koostatakse tekkepõhise arvestusprintsipi kohaselt.

Raha

Raha ja selle ekvivalentidena kajastatakse Riigikassa teenindamisel olevat riigieelarvelise eraldise kontot, mida kasutatakse igapäevasteks arveldusteks, ning toetuste kontosid.

Sihtasutusel on ka sularaha kassa.

Rahavoogude aruanne on koostatud kaudsel meetodil – põhitegevuse rahavoogude leidmisel korrigeeritakse aruandeaasta tulemit, elimineerides mitterahaliste tehingute mõju ja põhitegevusega seotud käibevarade ning lühiajaliste kohustuste saldode muutused. Investeeringu- ja finantseerimistegevusest tulenevaid rahavoogusid kajastatakse otsemeetodil.

Välisvaluutas toimunud tehingud ning välisvaluutas fikseeritud finantsvarad ja -kohustised

Välisvaluutas fikseeritud tehingute kajastamisel on aluseks võetud tehingu toimumise päeval ametlikult kehtinud Euroopa Keskpanga valuutakursid või kommerts pangas kasutatud kommertskurs. Välisvaluutas fikseeritud monetaarsed finantsvarad ja -kohustised, mida kajastatakse õiglase väärtuse meetodil, hinnatakse bilansipäeval ümber eurodesse kehtivate Euroopa Keskpanga valuutakursside alusel. Välisvaluutatehingutest saadud kasumid ja kahjumid kajastatakse tulemiaruanandes perioodi tulu ja kuluna.

Nõuded ja ettemaksed

Nõuete hindamine ja ettemaksete kajastamine

Nõuetena ostjate vastu kajastatakse asutuse tavapärase majandustegevuse käigus tekkinud lühiajalisi nõudeid. Ostjatelt laekumata arveid on hinnatud bilansis lähtuvalt tõenäoliselt laekuvatest summadest. Nõuete hindamisel on vaadeldud igat nõuet eraldi.

Viitlaekumisena kajastatakse laekumata panga intresse.

Saamata sihtfinantseerimine kajastatakse nõudena tegevuskulude tegemise või põhivara soetamise perioodil. Ettemakstud teenused kajastatakse ettemakstud tulevaste perioodide kuluna.

Ettemakstud toetused

Toetuste ettemakseid programmidele ja projektidele teostatakse põhjendatud juhtudel:

- 1) riigiasutusest toetuse saajale;
- 2) riigi asutatud sihtasutusest, avalik-õiguslikust juriidilisest isikust või kohaliku omavalitsuse asutusest toetuse saajale, kui nii on sätestatud meetme tingimustes;
- 3) pangagarantii olemasolul sihtasutusest, mittetulundusühingust või riigi äriühingust toetuse saajale, kui nii on sätestatud meetme tingimustes.
- 4) füüsilisest isikust ettevõtjale ja füüsilisele isikule toetuse andmise tingimustes sätestatud korras.

Materiaalsed ja immateriaalsed põhivarad

Materiaalse põhivarana on bilansis kajastatud varad maksumusega üle 5000 euro ilma käibemaksuta ning kasutusajaga üle ühe aasta. Varasid, mille kasulik tööiga on üle ühe aasta, kuid mille soetusmaksumus on alla 5000 euro, kajastatakse soetusperioodi kuludes ja nende varade üle peetakse arvestust bilansiväliselt.

Materiaalsed põhivarad võetakse arvele soetusmaksumuses, mis koosneb vara maksumusest ja otseselt soetamisega seotud kulutustest, mis on vajalikud vara viimiseks tema tööseisundisse.

Materiaalset põhivara kajastatakse bilansis tema soetusmaksumuses, millest on maha arvatud akumuleeritud kulum. Amortisatsiooni arvestatakse lineaarsel meetodil.

Immateriaalne põhivara võetakse arvele alates soetusmaksumusest 5000 eurot, mis koosneb ostuhinnast ja otseselt soetamisega seotud kulutustest. Immateriaalset põhivara kajastatakse bilansis tema jääkmaksumuses.

Kuni 31.12.2016 oli põhivara arvelevõtmise alampiir 2000 eurot ilma käibemaksuta. 31.12.2016 seisuga on bilansist välja viidud kõik põhivarad, mille soetusmaksumus oli alla 5000 euro ilma käibemaksuta. Bilansist väljaviidud põhivarade jääkmaksumus kajastub tulemiaruaandes põhivara amortisatsiooni kuluna.

Põhivarade arvelevõtmise alampiir 5000 eurot

Kasulik eluiga põhivara gruppide lõikes (aastates)

Põhivara grupi nimi	Kasulik eluiga
Arvutid ja arvutisüsteemid	3 aastat
Muud masinad ja seadmed	5 aastat
Muu materiaalne põhivara	5 aastat
Arvutitarkvara	5 aastat

Rendid

Kapitalirendina kajastatakse selliseid renditehinguid, mille puhul kõik olulised vara omandiga seonduvad riskid ja hüved kanduvad üle rentnikule. Ülejäänud renditehinguid käsitletakse kasutusrendina.

Sihtasutus rentnikuna

Kasutusrendi tingimustel renditud vara bilansis ei kajastata. Vara kasutamise eest tehtavad kasutusrendimaksud kajastatakse kuluna ühtlaselt kogu rendiperioodi jooksul, sõltumata sellest, millistel perioodidel ja kui suured maksed tegelikult aset leiavad.

Finantskohustised

Lühiajalised finantskohustused on võlad hankijatele, võlad töövõtjatele, maksukohustused, sihtfinantseerimisega seotud kohustused toetuse saajatele, antud sihtfinantseerimine, Euroopa Komisjonile tagasimaksmisele kuuluvad intressid ja sihtfinantseerimine ning toetusteks saadud ettemaksud (täpsemini siht- ja kaasfinantseerimiseks saadud vahendid). Lühiajalisi finantskohustusi kajastatakse bilansis maksmisele kuulavas summas.

Eraldised ja tingimuslikud kohustised

Bilansivälised nõuded ja kohustused

Bilansiväliste nõuetena kajastatakse tulevikus kaasnevaid nõudeid, mis tulenevad projektide ja tegevuste finantseerimiseks sõlmitud lepingutest. Bilansiväliste kohustustena kajastatakse aruaandes sihtfinantseerimisega tulevikus kaasnevaid kohustusi, mis on üles võetud bilansipäeva seisuga kinnitatud programmide ja rahastamisotsuste alusel.

Võetud rendikohustused on ruumide, sõiduautode ja infotehnoloogia seadmete kasutusrendimaksud tulevastel perioodidel, millest ei ole võimalik hoiduda rendilepingute katkestamisel.

Vaata lisa 17.

Annetused ja toetused

Sihtfinantseerimine

Tegevuse sihtfinantseerimine

Tegevuse sihtfinantseerimist kajastatakse tuluna, kui sihtfinantseerimine muutub sissenõutavaks ja kui sihtfinantseerimisega seotud võimalikud tingimused on täidetud. Sihtfinantseerimine, mida saadakse eelmistel perioodidel tekkinud kulude eest või millega ei kaasne täiendavaid tulevikku suunatud tingimusi, kajastatakse tuluna perioodis, millal sihtfinantseerimine aset leidis. Olukorras, kus sihtfinantseeringu tulu kajastamise tingimused ei ole täidetud, kajastatakse sihtfinantseerimine bilansis kohustusena. Kohustuse klassifitseerimine lühi- või pikaajalisena tuleneb sihtfinantseerimisega kaasnevate tingimuste täitmise ajast.

SA Innove poolt sihtfinantseerimise vahendamine tegevuskuludeks ja investeringuteks kajastatakse antud toetusena kuludes ja saadud sihtfinantseerimise vahendamine tuludes vastavalt toetuse saajate poolt tehtud kulutustele, mille kohta on toetuse saaja esitanud kuluaruande või teatise.

Tegevustoetus

Tegevustoetused, mis antakse saajale lähtudes tema põhikirjalistest ülesannetest ja arengudokumentides määratud eesmärkidest, kajastatakse kassapõhiselt, toetuse andja poolt raha ülekandmisel kuluna ja toetuse saaja poolt tuluna raha laekumisel.

Tulud

Tulu toodete müügist kajastatakse siis, kui kõik olulised omandiga seotud riskid on üle läinud ostjale ning müügitulu ja tehinguga seotud kulu on usaldusväärselt määratav. Tulu teenuste müügist kajastatakse teenuse osutamisel, lähtudes valmidusastme meetodist. Intressitulu arvestatakse ja kajastatakse tekkepõhiselt.

Seotud osapooled

Sihtasutus käsitleb seotud osapooltena tegev- ja kõrgemat juhtkonda ning nende isikute lähedasi pereliikmeid ja nendega seotud äriühinguid.

Lisa 2 Raha

(eurodes)

	31.12.2016	31.12.2015
Sularaha kassa	199	194
Arvelduskontod riigikassas	8 637 499	5 139 467
Kokku raha	8 637 698	5 139 661

Lisa 3 Nõuded ja ettemaksed (eurodes)

	31.12.2016	Jaotus järelejäänud tähtaja järgi			Lisa nr
		12 kuu jooksul	1 - 5 aasta jooksul	üle 5 aasta	
Nõuded ostjate vastu	27 837	27 837	0	0	
Ostjatelt laekumata arved	27 837	27 837	0	0	
Maksude ettemaksed ja tagasinõuded	1 222	1 222	0	0	4
Muud nõuded	1 648	1 648	0	0	
Intressinõuded	1 648	1 648	0	0	
Ettemaksed	5 307	5 307	0	0	
Tulevaste perioodide kulud	5 307	5 307	0	0	
Nõuded toetuste eest	21 190 388	21 190 388	0	0	
Muud nõuded	33 490	33 490	0	0	
Ettemakstud toetused	370 778	370 778	0	0	
Kokku nõuded ja ettemaksed	21 630 670	21 630 670	0	0	
	31.12.2015	Jaotus järelejäänud tähtaja järgi			Lisa nr
		12 kuu jooksul	1 - 5 aasta jooksul	üle 5 aasta	
Nõuded ostjate vastu	29 665	29 665	0	0	
Ostjatelt laekumata arved	29 665	29 665	0	0	
Maksude ettemaksed ja tagasinõuded	32 389	32 389	0	0	4
Muud nõuded	3 217	3 217	0	0	
Intressinõuded	3 217	3 217	0	0	
Ettemaksed	27 740	27 740	0	0	
Tulevaste perioodide kulud	27 740	27 740	0	0	
Nõuded toetuste eest	29 051 444	29 051 444	0	0	
Muud nõuded	82 576	82 576	0	0	
Ettemakstud toetused	148 379	148 379	0	0	
Kokku nõuded ja ettemaksed	29 375 410	29 375 410	0	0	

Nõuded toetuste eest on enamuses Rahandusministeeriumile. 2016. aastal 20 913 487 eurot (2015. aastal 28 988 362 eurot).

Lisa 4 Maksude ettemaksed ja maksuvõlad

(eurodes)

	31.12.2016		31.12.2015	
	Ettemaks	Maksuvõlg	Ettemaks	Maksuvõlg
Käibemaks		1 313	0	352
Üksikisiku tulumaks		265 175	0	243 138
Erisoodustuse tulumaks		20 399	0	27 159
Sotsiaalmaks		527 258	0	502 097
Kohustuslik kogumispension		25 484	0	23 966
Töötuskindlustusmaksed		34 743	0	32 226
Ettemaksukonto jääk	1 222		32 389	
Kokku maksude ettemaksed ja maksuvõlad	1 222	874 372	32 389	828 938

Vaata ka lisa 3 ja 8.

Lisa 5 Materiaalsed põhivarad

(eurodes)

					Kokku
	Arvutid ja arvutisüsteemid	Muud masinad ja seadmed	Masinad ja seadmed	Muud materiaalsed põhivarad	
31.12.2015					
Soetusmaksumus	130 856	75 440	206 296	22 593	228 889
Akumuleeritud kulum	-81 439	-21 017	-102 456	-11 415	-113 871
Jääkmaksumus	49 417	54 423	103 840	11 178	115 018
Ostud ja parendused	5 654		5 654		5 654
Amortisatsioonikulu	-28 808	-13 817	-42 625	-3 232	-45 857
Allahindlused väärtuse languse tõttu	-9 197	-29 625	-38 822	-5 455	-44 277
31.12.2016					
Soetusmaksumus	84 748	24 653	109 401	10 712	120 113
Akumuleeritud kulum	-67 682	-13 672	-81 354	-8 221	-89 575
Jääkmaksumus	17 066	10 981	28 047	2 491	30 538

Seoses põhivara arvelevõtmise piirmäära muutusega 31.12.2016 on alla 5 000 eurose soetusmaksumusega materiaalse põhivara jääkmaksumuse kulud 44 277 eurot.

Lisa 6 Immateriaalsed põhivarad

(eurodes)

	Arvutitarkvara	Kokku
31.12.2015		
Soetusmaksumus	286 182	286 182
Akumuleeritud kulum	-116 450	-116 450
Jääkmaksumus	169 732	169 732
Amortisatsioonikulu	-31 833	-31 833
Allahindlused väärtuse languse tõttu	-9 347	-9 347
31.12.2016		
Soetusmaksumus	266 561	266 561
Akumuleeritud kulum	-138 009	-138 009
Jääkmaksumus	128 552	128 552

Seoses põhivara arvelevõtmise piirmäära muutusega 31.12.2016 on alla 5 000 eurose soetusmaksumusega immateriaalse põhivara jääkmaksumuse kulud 9 347 eurot.

Lisa 7 Kasutusrent

(eurodes)

Aruandekohustuslane kui rentnik

	2016	2015
Kasutusrendikulu	-1 404 475	-1 457 281

Kasutusrendikulu hõlmab ruumide, sõiduautode ning infotehnoloogiliste ja muude seadmete rendikulu. Rendilepingud on tähtajaga kuni 7 aastat. Vaata ka lisa 17.

Lisa 8 Võlad ja ettemaksed

(eurodes)

	31.12.2016	Jaotus järelejäänud tähtaja järgi			Lisa nr
		12 kuu jooksul	1 - 5 aasta jooksul	üle 5 aasta	
Võlad tarnijatele	317 495	317 495	0	0	
Võlad töövõtjatele	839 258	839 258	0	0	9
Maksuvõlad	874 372	874 372	0	0	4
Muud võlad	391	391	0	0	
Muud viitvõlad	391	391	0	0	
Saadud ettemaksed	113 114	113 114	0	0	
Tulevaste perioodide tulud	113 114	113 114	0	0	
Toetuste kohustused	20 180 936	20 180 936	0	0	
Muud kohustused	159	159	0	0	
Kokku võlad ja ettemaksed	22 325 725	22 325 725	0	0	

	31.12.2015	Jaotus järelejäänud tähtaja järgi			Lisa nr
		12 kuu jooksul	1 - 5 aasta jooksul	üle 5 aasta	
Võlad tarnijatele	221 350	221 350	0	0	
Võlad töövõtjatele	770 566	770 566	0	0	9
Maksuvõlad	828 938	828 938	0	0	4
Muud võlad	730	730	0	0	
Muud viitvõlad	730	730	0	0	
Toetuste kohustused	26 487 047	26 487 047	0	0	
Muud kohustused	48 889	48 889	0	0	
Ettemaksed teenuste eest	110 091	110 091	0	0	
Kokku võlad ja ettemaksed	28 467 611	28 467 611	0	0	

Lisa 9 Võlad töövõtjatele

(eurodes)

	31.12.2016	31.12.2015	Lisa nr
Töötasude kohustis	520 150	474 930	
Puhkusetasude kohustis	308 991	292 301	
Majandus- ja lähetuskulude eest	10 117	3 335	
Kokku võlad töövõtjatele	839 258	770 566	8

Lisa 10 Annetused ja toetused

(eurodes)

	2016	2015
Riigieelarveline toetus tegevuskuludeks	5 134 598	9 173 853
Struktuuritoetus tegevuskuludeks	8 538 047	6 137 704
Muu finantseerimine tegevuskuludeks	521 679	564 026
Struktuuritoetuste vahendamine tegevuskuludeks	36 476 451	17 841 915
Struktuuritoetuste vahendamine investeringuteks	8 648 028	29 584 211
Riigieelarvelise toetuse vahendamine	1 171 172	1 098 888
Riigieelarveline tegevustoetus tegevuskuludeks	6 988 746	0
Kokku annetused ja toetused	67 478 721	64 400 597

Geograafiliselt jagunevad toetused Eesti riigilt ja asutustelt (sh Euroopa Liidu struktuurifondid) saadud toetusteks summas 67 189 609 eurot (2015. aastal 63 986 261) ning teistelt Euroopa riikidelt saadud toetusteks summas 289 112 eurot (2015. aastal 414 336).

Toetuste tagasinõudeid 2016. aastal -210 813 eurot (2015. aastal -97 182).

Saadud toetustest vahendatud toetuste kulu vaata lisa 12.

Lisa 11 Tulu ettevõtlusest

(eurodes)

	2016	2015
Tulu koolitusteenuste osutamisest	531 459	317 069
Muud tulud haridusalasest tegevusest	65 208	29 563
Rahvusvahelise koostöö arendamine ja koordineerimine	0	6 388
Rajaleidja teenuse osutamine	66 624	65 444
Muu toodete ja teenuste müük	25 644	24 364
Õppekava välisest tegevusest saadud tulu	36 027	25 120
HEV õppevara müük	36 876	0
Kokku tulu ettevõtlusest	761 838	467 948

Tulu koolitusteenustest ja õppekavavälisest tegevusest on Tallinna Euroopa Kooli õpilastele osutatud teenused. Muud tulud haridusalasest tegevusest on Müncheneri kooli lähetatud õpetaja teenus 37 400 eurot, ülejäänud on kutseõppeasutuste osalustasud kutsevõistluste üritustel ning muud tulud Hariduse agentuuris ja Tallinna Euroopa koolis. Muu toodete ja teenuste müük on enamasti Tallinna Euroopa Kooli spordihalli rentimine.

Lisa 12 Jagatud annetused ja toetused

(eurodes)

	2016	2015
Jagatud toetused põhivara soetuseks	-8 648 028	-29 584 211
Jagatud toetused tegevuskuludeks	-37 735 075	-18 949 081
Jagatud toetused füüsilistele isikutele	-157 369	-153 343
Kokku jagatud annetused ja toetused	-46 540 472	-48 686 635

Suurimad toetuse saajad 2016. aastal:

Sotsiaalministeerium 12 875 050 (2015. aastal 4 892 070)
 Haridus- ja Teadusministeerium 12 631 756 (2015. aastal 1 367 698)
 Eesti Töötukassa 6 451 027 (2015. aastal 1 019 726)
 Integratsiooni Sihtasutus 1 662 704 (2015. aastal 83 757)
 Eesti Noorsootöö Keskus 1 600 413 (2015. aastal 194 405)
 Siseministeerium 1 060 324 (2015. aastal 659 269)

Saadud toetused vaata lisa 10.

Lisa 13 Mitmesugused tegevuskulud

(eurodes)

	2016	2015
Uurimis- ja arengukulud	-133 311	-15 737
Lähetuskulud	-178 425	-152 975
Ruumide rendi kulud	-1 304 810	-1 386 076
Ruumide korrashoiu kulud	-374 892	-357 669
Administreerimiskulud	-515 538	-442 776
Infotehnoloogia kulud	-288 001	-272 612
Koolituskulud töötajatele	-211 725	-204 931
Õppevahendite ja koolituste kulud sihtrühmadele	-1 369 209	-1 282 529
Ürituste korraldamise kulud	-114 061	-328 295
Inventari kulud	-48 232	-48 488
Elektri- ja soojusenergia	-54 056	-52 432
Kokku mitmesugused tegevuskulud	-4 592 260	-4 544 520

Lisa 14 Tööjõukulud

(eurodes)

	2016	2015
Palgakulu	-7 543 530	-7 046 123
Sotsiaalmaksud	-2 839 943	-2 621 797
Erisoodustused	-190 335	-213 235
Maksud erisoodustustelt	-156 782	-184 113
Töötasud võlaõiguslike lepingute alusel	-886 408	-750 927
Kokku tööjõukulud	-11 616 998	-10 816 195
Töötajate keskmine arv taandatuna täistööajale	436	421

Töötajate keskmisest arvust taandatuna täistööajale oli töölepingu alusel töötavaid isikuid 434 ja juhatuse liikmeid 2 (2015. aastal vastavalt 419 ja 2).

Võlaõigusliku lepingu alusel teenust osutavaid isikuid, v.a. füüsilisest isikust ettevõtjaid oli 2016. aastal 982 (2015. aastal 1188).

Lisa 15 Muud kulud

(eurodes)

	2016	2015
Trahvid, viivised ja hüvitised	-2 683	-3 828
Riiklikud ja kohalikud maksud	-728 358	-708 799
Kokku muud kulud	-731 041	-712 627

Lisa 16 Seotud osapooled

(eurodes)

Tegev- ja kõrgemale juhtkonnale arvestatud tasud ja muud olulised soodustused	2016	2015
Arvestatud tasu	111 056	123 195

Tegev- ja kõrgemale juhtkonnale arvestatud tasud on 2016. aastal arvestatud brutotöötasud, millele ei ole lisatud väljateenitud puhkusereservi ja tööandja makse. Juhatuse liikmetele on ette nähtud kompensatsioon kuni kolme kuu keskmise kuupalga ulatuses, kui leping lõpetatakse enne tähtaja saabumist sihtasutuse algatusel.

Lisa 17 Bilansivälised nõuded ja kohustused (eurodes)	31.12.2016	31.12.2015
Bilansivälised nõuded		
Haridus- ja Teadusministeeriumi 2016. aasta lepingu alusel saadav toetus 2017. aasta tegevusteks	5 732 090	0
Sihtasutus Archimedes 2017-2018 õpirände projekt	3 824	0
Bilansivälised nõuded kokku	5 735 914	0
Bilansivälised kohustused		
Rakendusasutuse Haridus- ja Teadusministeerium meetmed:		
1.2 Õpetajate, haridusasutuste juhtide ja noorsootöötajate professionaalse arengu toetamine	4 111 997	1 525 975
1.3 Kaasaegse ning uuendusliku õppevara arendamine ja kasutuselevõtt	17 675 729	18 131 270
1.4 Koolivõrgu korrastamine	14 619 454	12 242 094
1.5 Õppe seostamine tööturu vajadustega	6 170 054	8 264 040
1.6 Täiskasvanud elanikkonna kompetentside arendamine	13 322 599	12 107 497
2.7 Noorte tööhõivevalmiduse toetamine ning vaesuse mõju vähendamine noorsootöö teenuste kättesaadavuse kaudu.	7 363 347	8 724 928
Rakendusasutuse Kultuuriministeerium meetmed:		
2.6 Võimaluste loomine Eestis elavate ning ühiskonda vähelõimunud püsielanike aktiivse hõive ja ühiskondliku aktiivsuse suurendamiseks ja uussisserändajate kohanemise ja hilisema lõimumise toetamiseks	6 827 900	8 139 663
Rakendusasutuse Siseministeerium meetmed:		
2.6 Võimaluste loomine Eestis elavate ning ühiskonda vähelõimunud püsielanike aktiivse hõive ja ühiskondliku aktiivsuse suurendamiseks ja uussisserändajate kohanemise ja hilisema lõimumise toetamiseks	7 327 208	7 717 907
2.7 Noorte tööhõivevalmiduse toetamine ning vaesuse mõju vähendamine noorsootöö teenuste kättesaadavuse kaudu.	2 607 658	3 118 234
Rakendusasutuse Sotsiaalministeerium meetmed:		
1.6 Täiskasvanud elanikkonna kompetentside arendamine	3 447 369	3 909 695
2.1 Lapsehoiu ja puudega laste hoolekandeteenuste arendamine hoolduskoormuse vähendamiseks	31 900 507	36 146 971
2.2 Tööturul osalemist toetavad hoolekandeteenused	13 775 705	15 077 817
2.3 Alkoholi liigtarvitamise, sh alkoholisõltuvuse, ennetuse, varajase avastamise ning nõustamis- ja raviteenuse arendamine ja rakendamine	7 731 225	8 514 792
3.1 Töövõime toetamise skeemi loomine ja juurutamine	158 229 348	167 701 092
3.2 Tööturuteenused tagamaks paremaid võimalusi hõives osalemiseks	22 662 330	20 567 885
14.1 Euroopa abifond enim puudustkannatavate isikute jaoks	4 759 483	5 874 578
EGF.1.1 Globaliseerumisega Kohanemise Euroopa Fondi taotlus	535 892	0
Riikliku kaasfinantseerimise vahendamise kohustused	35 020 799	35 384 165
Toetuse vahendamise kohustused meetme 1.5 Õppe seostamine tööturu vajadustega Innove projekti partneritele	0	212 871
Võetud rendikohustused	5 345 218	3 425 621
Bilansivälised kohustused kokku	363 433 822	376 787 096

Bilansiväliste kohustustena on näidatud perioodil 2014-2020 Euroopa Liidu struktuuritoetustest rahastatavatele projektidele võetud finantseerimise kohustused, mida toetuse saajad ei ole 31.12.2016 seisuga veel taotlenud.