



Euroopa Liit  
Euroopa Sotsiaalfond



Eesti  
tuleviku heaks



SOTSIAALMINISTEERIUM

# Tegevuse „Lapsehoiukohtade loomine ja teenusepakkumise toetamine 0–7-aastastele lastele“

## II avatud taotlusvooru toetuse saajate infopäev

20.09.2018

Tallinn

Laura Viilup

Laste ja perede osakond

Sotsiaalministeerium

Meetme „Lapsehoiu ja puudega laste hoolekandeteenuste arendamine hoolduskoormuse vähendamiseks“ eesmärk

Lapsehoiudu ja/või puudega laste tugiteenuseid saanud lapsevanemate osalemine tööturul on suurenenud

Tegevuse „Lapsehoiukohtade loomine ja teenusepakkumise toetamine 0-7-aastastele lastele“ eesmärk

Toetada vähemalt 1200 uue lasteaia või lapsehoiuteenuse koha pakkumist

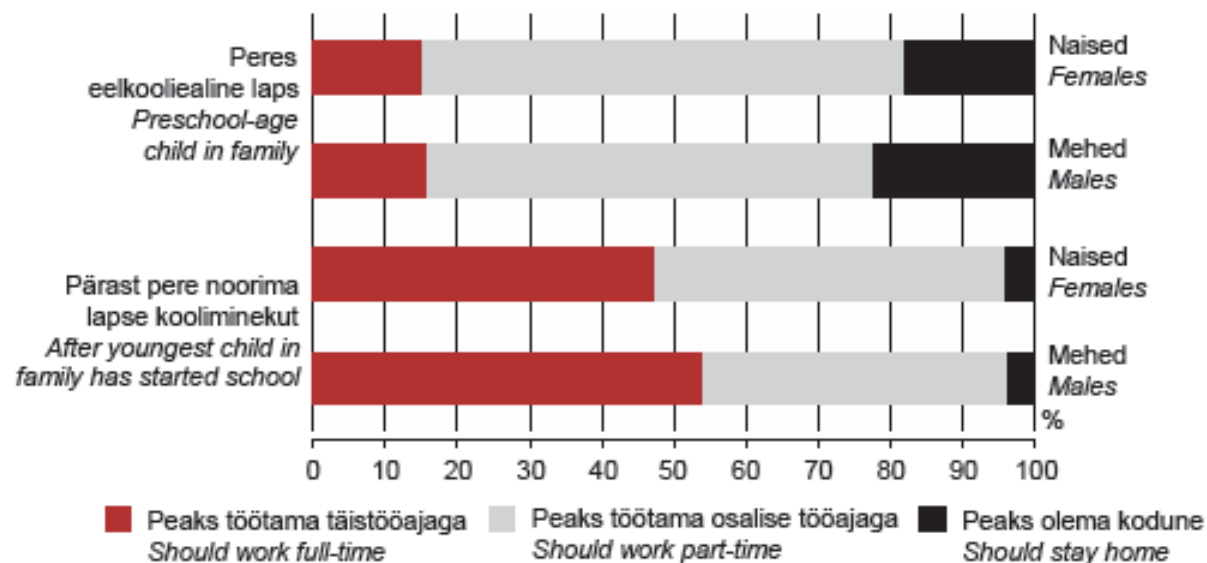
# Hoolduskoormuse mõju töötamisele (2015)

- Eestis ei tööta 16 800 tööealist inimest (vanuses 15–69) vajaduse tõttu hoolitseda laste või teiste pereliikmete eest (v.a rasedus-, sünnitus- või lapsehoolduspuhkusel olijad)
- Neist 38% (6460) moodustavad eelkooliealiste laste vanemad
- Viimaste hulgas on omakorda 90% naisi, mis tähendab, et tööturult kõrvalejäämine laste ja pereliikmete eest hoolitsemise tõttu puudutab suures osas väikeste laste emasid

*Allikas: Statistikaameti 2015. aasta tööjõu-uuringu*

# Hinnang naise tööelu osalemise kohta pere olemasolul soo järgi, 2015

Joonis 1. Hinnang naise tööelus osalemise kohta pere olemasolul soo järgi, 2015  
Figure 1. Opinions about woman's labour market participation if she has a family, by sex, 2015



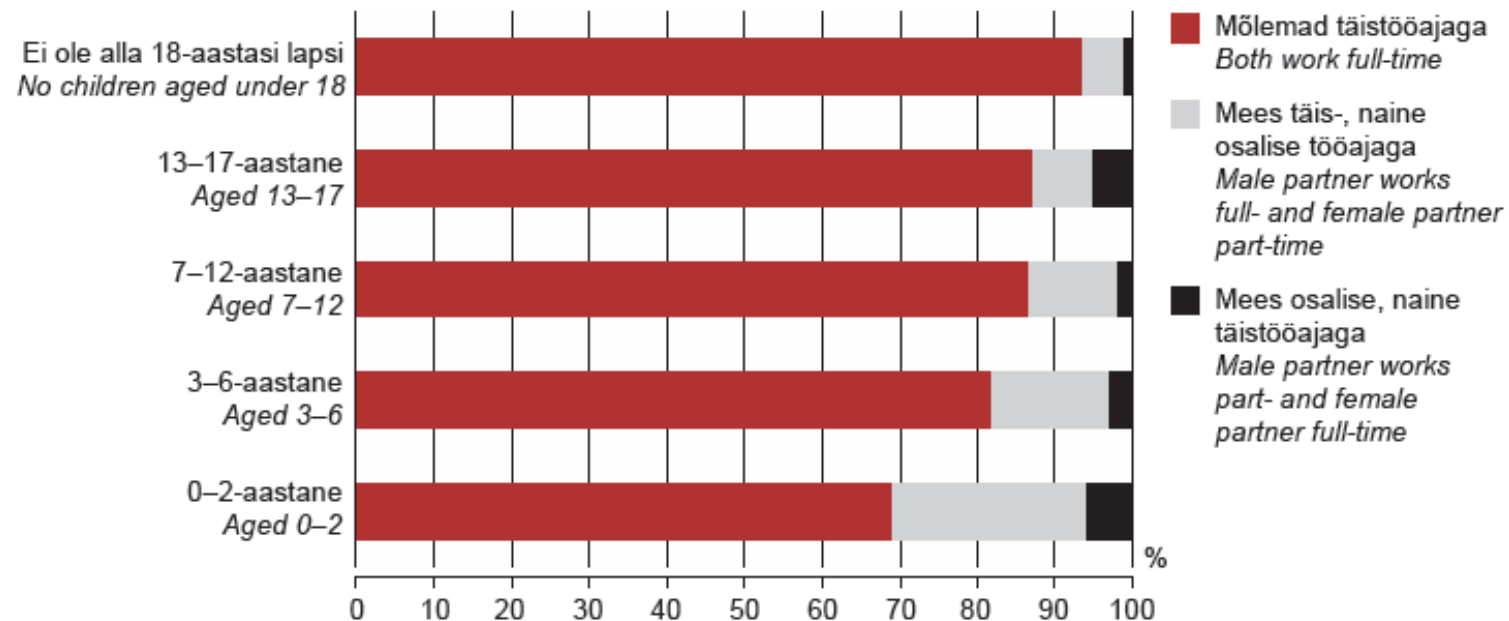
Allikas: Tallinna Ülikooli Rahvusvaheliste Sotsiaaluuringute Keskus  
Source: Tallinn University Institute of International Social Studies

Allikas: Täht, K. (2016) Töö- ja pereelu ühitamine: soovid, võimalused ja tegelikkus. Sotsiaaltrendid 7. Statistikaamet

# Lapsevanemate palgatööaja jaotus noorima lapse vanuse järgi 2015

Joonis 3. Paaride palgatööaja jaotus noorima lapse vanuse järgi, 2015<sup>a</sup>

Figure 3. Distribution of paid working time among couples by youngest child's age, 2015<sup>a</sup>

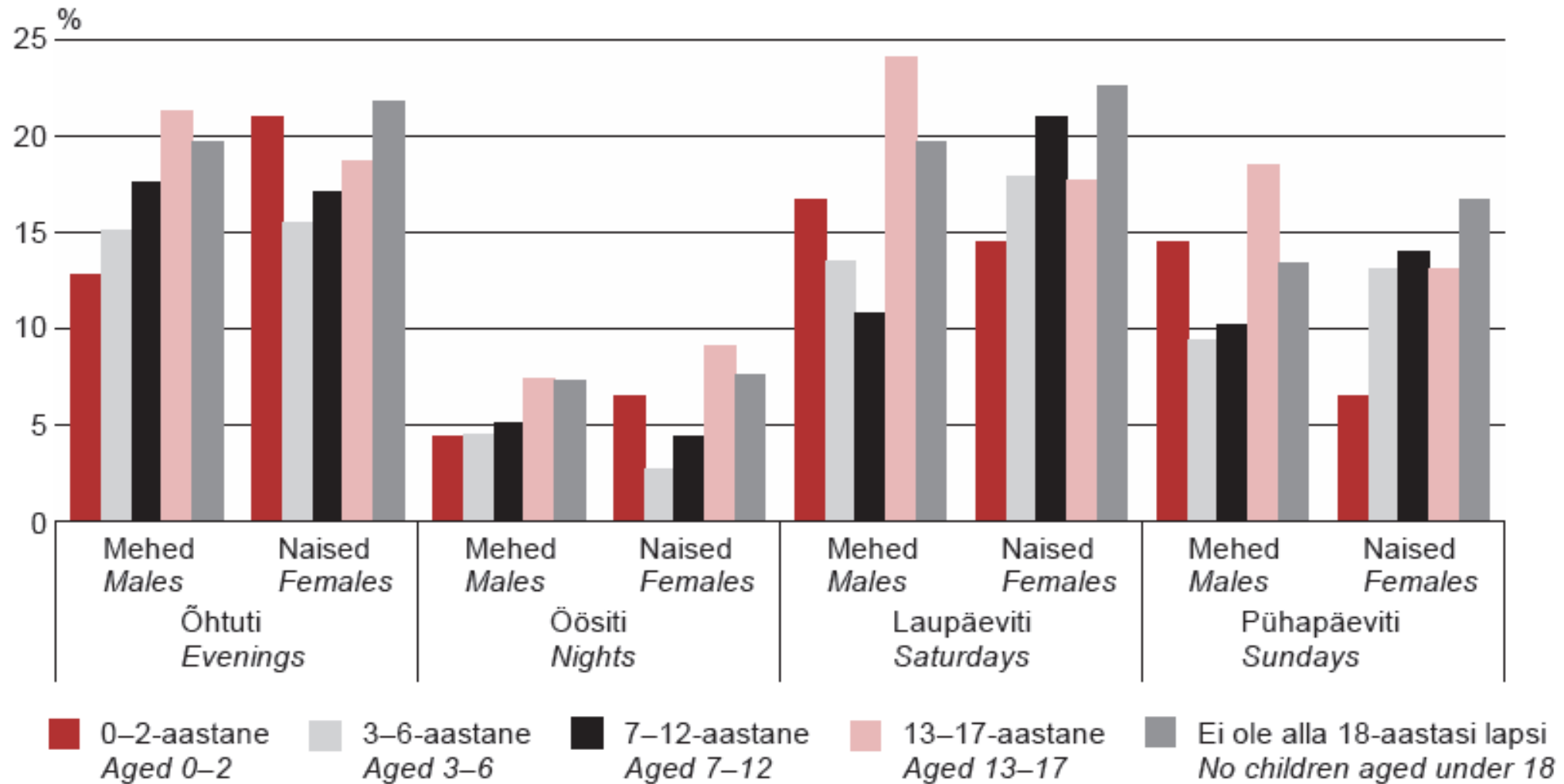


<sup>a</sup> Alavalimis olid lastega ja lasteta paarid, välja jäeti üksikvanemad ja laiendatud perekonnad.

<sup>a</sup>The subsample consists of couples with and without children; single parents and extended families have been excluded.

Allikas: Täht, K. (2016) Töö- ja pereelu ühitamine: soovid, võimalused ja tegelikkus. Sotsiaaltrendid 7. Statistikaamet

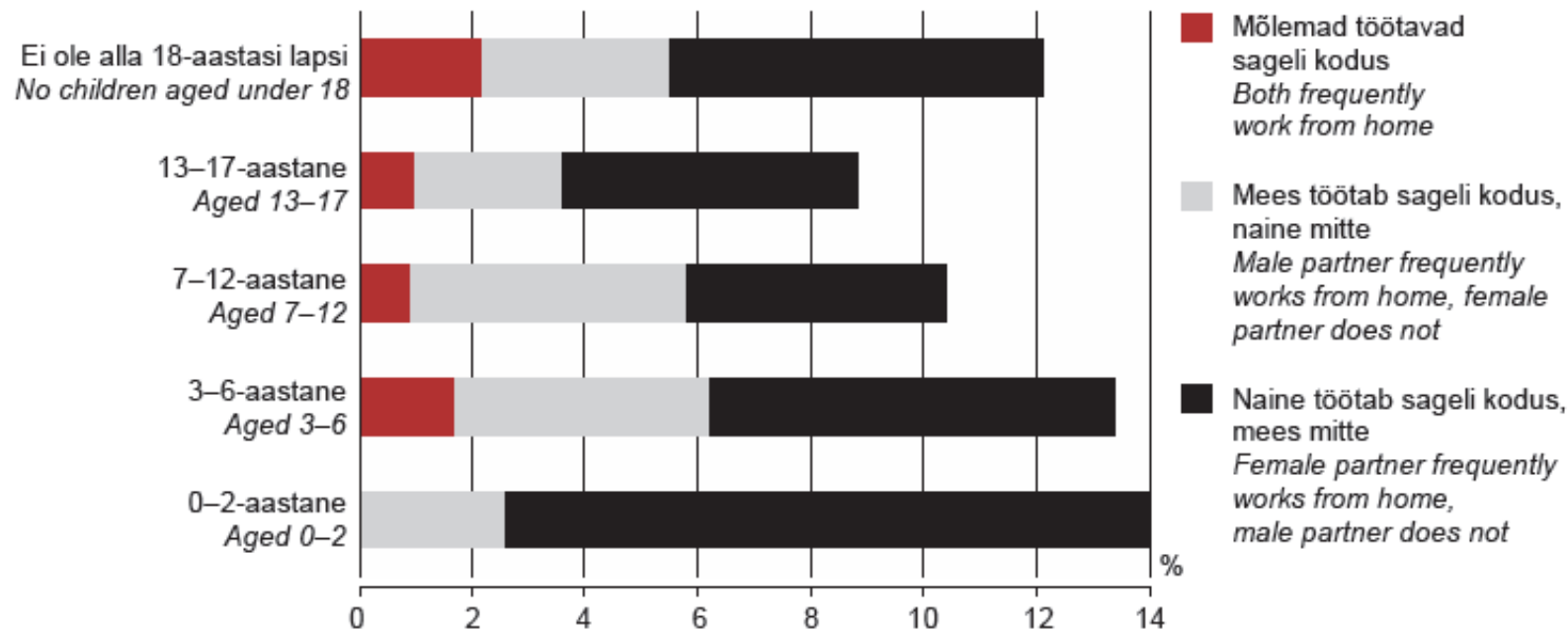
**Joonis 4. Sage ebatüüpilisel tööajal töötamine soo ja noorima lapse vanuse järgi, 2015<sup>a</sup>**  
*Figure 4. Frequent work outside of standard hours by sex and youngest child's age, 2015*



Allikas: Täht, K. (2016) Töö- ja pereelu ühitamine: soovid, võimalused ja tegelikkus. Sotsiaaltrendid 7. Statistikaamet

# Lapsevanemate sage kodus töötamine noorima lapse vanuse järgi, 2015

Joonis 8. Paaride sage kodus töötamine noorima lapse vanuse järgi, 2015<sup>a</sup>  
Figure 8. Frequent working from home among couples by youngest child's age, 2015<sup>a</sup>



<sup>a</sup> Alavalimis olid lastega ja lasteta paarid, välja jäeti üksikvanemad ja laiendatud perekonnad. Joonisel on nende osatähtsus, kes vastasid, et olid viimase nelja viimase nädala jooksul sageli kodus töötanud (vähemalt pooltel tööpäevadel).

<sup>a</sup> The subsample consists of couples with and without children; single parents and extended families have been excluded. The figure shows the share of those who reported having frequently worked from home in the last four weeks (at least on half of the days worked).

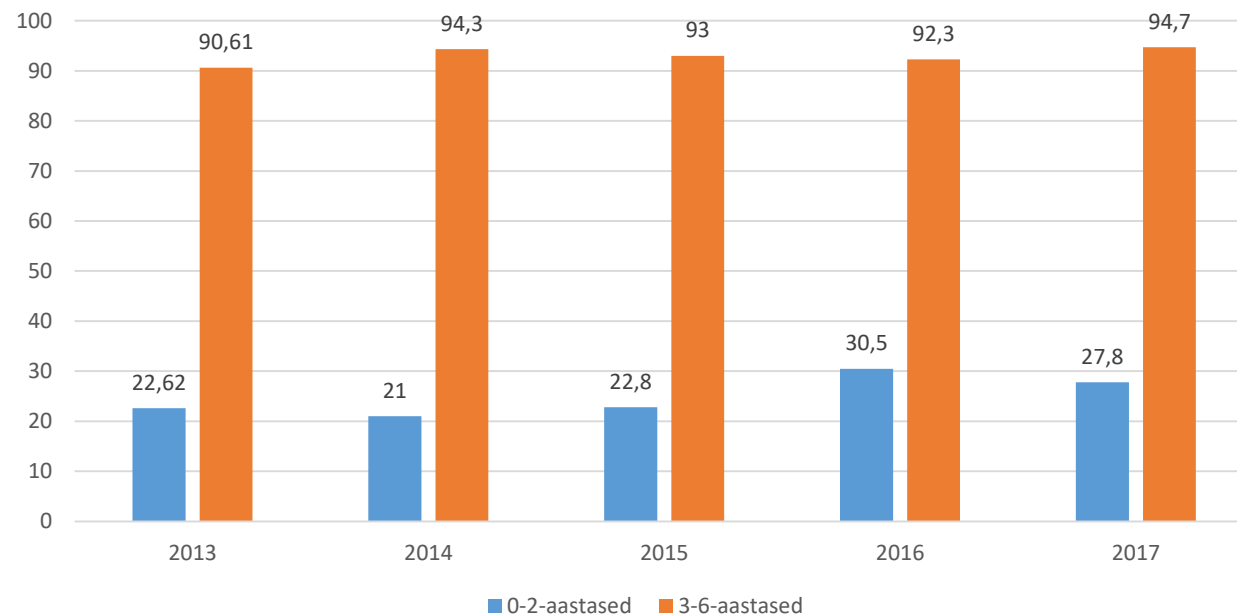
Allikas: Täht, K. (2016) Töö- ja pereelu ühitamine: soovid, võimalused ja tegelikkus. Sotsiaaltrendid 7. Statistikaamet

# Tööaja paindlikkuse tagamaad (Sotsiaaltrendid 7, 2015)

- Tööaja paindlikkuse rakendamine oleneb eelistuste ja võimaluste koostoimimise võimalikkusest.
- Näiteks, Ameerika Ühendriikides osalise tööajaga ja ebatüüpilisel ajal töötamine seostub pigem n-ö halbade töödega (Kalleberg jt 2000) ning ka ebatüüpilisel tööajal töötamise mõju pere sidususele (lastega veedetud aeg, partnerite ühine aeg, lahutuse risk) hinnatakse seal pigem negatiivseks.
- Samas Hollandis osaline tööaeg laialt levinud, kaasnevad mitmesugused kompensatsiooni- ja puhvermehhanismid, ei ole sedalaadi paindlikkus marginaliseeritud ja lapsevanemad rakendavad neid võimalusi töö- ja pereelu ühitamisel teadlikult.
- Eestis kasutavad tööaja paindlikkuse eri vorme nii lastega kui ka lasteta leibkonnad. Paindlik tööaega pigem on teatav ametikohaga kaasnev paratamatus.
- Samal ajal on eriti just ebatüüpilisel tööajal töötamine osa paljude lastega leibkondade igapäevaelust, mis tähendab, et peale nendega kaasnevate heade külgede toovad need peredele kaasa ka ohte, näiteks mõjuvad negatiivselt tervisele, pere sidususele jne.



# Laste osakaal vanusgrupist asutusekeskses lapsehoiuis ja lasteaias (2013-2017)



*Joonis. Laste osakaal vanusgrupist asutusekeskses lapsehoiuis ja lasteaias %, 2013-2017*

*Allikas: Statistikaamet*

# Lapsehoiuteenusel viibinud 0-6-aastaste laste arv 2007-2016

Tabel. Lapsehoiuteenusel viibinud 0-6-aastaste laste arv (aasta jooksul teenusel viibinud), 2007-2016

	0-1-aastased	2-aastased	3-aastased	4-6-aastased	kokku 0-6-aastased	Vanemad (7-18+)
<b>2007</b>	811	1020	255	131	<b>2217</b>	60
<b>2008</b>	698	1496	465	200	<b>2859</b>	138
<b>2009</b>	686	1524	460	259	<b>2929</b>	208
<b>2010</b>	711	1738	633	392	<b>3474</b>	288
<b>2011</b>	790	2042	785	513	<b>4130</b>	329
<b>2012</b>	911	2309	792	612	<b>4624</b>	363
<b>2013</b>	1126	2442	1058	716	<b>5342</b>	429
<b>2014</b>	1097	2197	900	708	<b>4902</b>	569
<b>2015</b>	1085	2104	824	697	<b>4710</b>	611
<b>2016</b>	1130	2207	770	781	<b>4888</b>	740

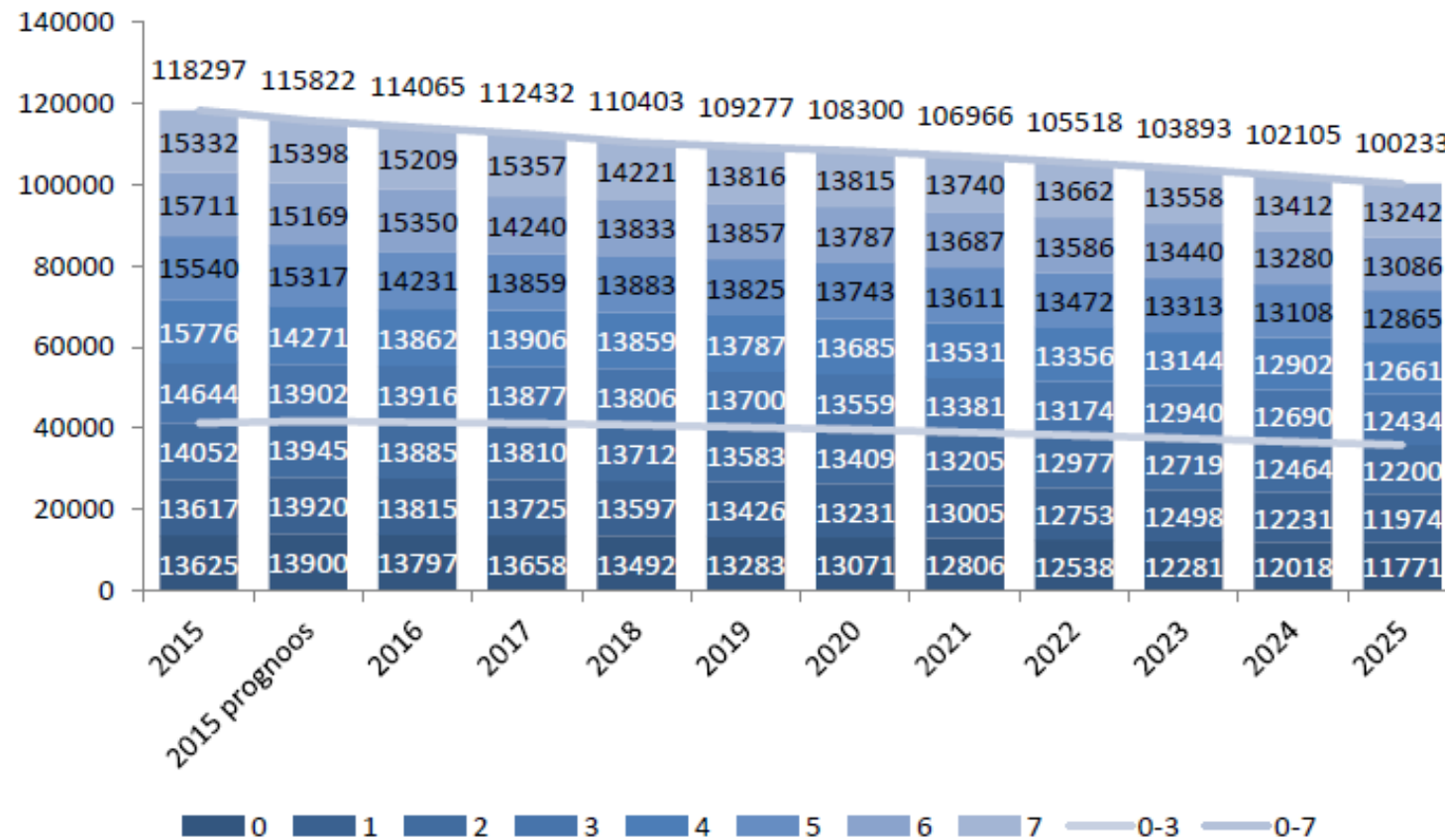
Allikas: Sotsiaalministeerium, s-veeb

# Lasteaias viibinud lapsed õppeaasta alguse seisuga 2013-2018

Õppeaasta	0-1-aastased	2-aastased	3-aastased	4-7-aastased	kokku 0-7-aastased
13/14	3 184	10 501	13 990	41 009	68 684
14/15	3 626	10 325	13 363	41 498	68 812
15/16	3 909	10 358	12 816	41 248	68 331
16/17	4 104	10 511	12 674	40 286	67 575
17/18	4 766	10 701	12 645	38 783	66 895

Allikas: Haridussilm

# Laste arvu prognoos vanuseti aastani 2025



Joonis 2. Laste arv vanuses (0–7) 2015. aastal ning prognoos 2025. aastani (allikas: Statistikaamet, RAKE)

# Alushariduse ja lapsehoiu seadus

- Haridus- ja teadusministeerium – koolieelne lasteasutus
- Sotsiaalministeerium – lapsehoiuteenus (algset arendatud puudega laste jaoks)
- Uue seaduse eesmärk - kindlustada kõigile soovijatele juurdepääs kõrge kvaliteedilisele alusharidusele ja hoiule
- Rajada integreeritud lähenemine kahe paralleelse süsteemi asemel
- Kohalikele omavalitsustele ja lapsevanematele rohkem paindlikkust

# Kokkuvõtteks

- Põhjalikult läbimõeldud ja vanemate vajadustele vastavate lapsehoiukohtade loomine
- Loomine rohkem paindlikkust, mis vastab lapsevanemate töötamise ja õppimise vajadustele
- Kohtade vajadus võib väheneda, kuid puudus võib jääda ikka piirkondlikuks
- Ettepanekud uue integreeritud süsteemi loomiseks



Euroopa Liit  
Euroopa Sotsiaalfond



Eesti  
tuleviku heaks



SOTSIAALMINISTEERIUM

Täna kuulamast ja  
edu projekti ellu viimisel!

Laura Viilup

[Laura.Viilup@sm.ee](mailto:Laura.Viilup@sm.ee)

Peaspetsialist

Laste ja perede osakond

Sotsiaalministeerium